



Bağımsız
Denetim ve Danışmanlık A.Ş.

ERCİYES ENERJİ ÜRETİM SANAYİ VE TİCARET A.Ş.

01 OCAK -31 ARALIK 2022 HESAP DÖNEMİNE AİT


FİNANSAL TABLOLARI, DİPNOTLARI

VE BAĞIMSIZ DENETÇİ RAPORU

A handwritten signature in black ink, consisting of several loops and a long vertical stroke, is located in the bottom right corner of the page.

İÇİNDEKİLER

FİNANSAL DURUM TABLOSU	1-2
KAPSAMLI GELİR TABLOSU	3
ÖZKAYNAK DEĞİŞİM TABLOSU	4
NAKİT AKIM TABLOSU	5
FİNANSAL TABLO DİPNOTLARI	6



BAĞIMSIZ DENETÇİ RAPORU

ERCİYES ENERJİ ÜRETİM SANAYİ VE TİCARET A.Ş.

TİCARET A.Ş. Genel Kurulu'na

A) Finansal Tabloların Bağımsız Denetimi

1. Görüş

ERCİYES ENERJİ ÜRETİM SANAYİ VE TİCARET A.Ş. ("Şirket") olarak adlandırılacaktır. 31 Aralık 2022 tarihli finansal durum tablosu ile aynı tarihte sona eren hesap dönemine ait; kar veya zarar ve diğer kapsamlı gelir tablosu, özkaynak değişim tablosu ve nakit akış tablosu ile önemli muhasebe politikalarının özeti de dahil olmak üzere finansal tablo dipnotlarından oluşan finansal tablolarını denetlemiş bulunuyoruz.

Görüşümüze göre, ilişikteki finansal tablolar, Şirket'in 31 Aralık 2022 tarihi itibarıyla finansal durumunu ve aynı tarihte sona eren hesap dönemine ait finansal performansını ve nakit akışlarını Büyük ve Orta Boy İşletmeler için Finansal Raporlama Standardına (BOBİ FRS) olarak tüm önemli yönleriyle gerçeğe uygun bir biçimde sunmaktadır


2) Görüşün Dayanağı

Yaptığımız bağımsız denetim, Kamu Gözetimi, Muhasebe ve Denetim Standartları Kurumu (KGK) tarafından yayımlanan Türkiye Denetim Standartları'nın bir parçası olan Bağımsız Denetim Standartları'na (BDS'lere) uygun olarak yürütülmüştür. Bu Standartlar kapsamındaki sorumluluklarımız, raporumuzun Bağımsız Denetçinin Finansal Tabloların Bağımsız Denetimine İlişkin Sorumlulukları bölümünde ayrıntılı bir şekilde açıklanmıştır. KGK tarafından yayımlanan Bağımsız Denetçiler için Etik Kurallar (Etik Kurallar) ile finansal tabloların bağımsız denetimiyle ilgili mevzuatta yer alan etik hükümlere uygun olarak şirketten bağımsız olduğumuzu beyan ederiz. Etik Kurallar ve mevzuat kapsamındaki etiğe ilişkin diğer sorumluluklar da tarafımızca yerine getirilmiştir. Bağımsız denetim sırasında elde ettiğimiz bağımsız denetim kanıtlarının, görüşümüzün oluşturulması için yeterli ve uygun bir dayanak oluşturduğuna inanıyoruz.

3) Kilit Denetim Konuları

Kilit denetim konuları, mesleki muhakememize göre cari döneme ait finansal tabloların bağımsız denetiminde en çok önem arz eden konulardır. Kilit denetim konuları, bir bütün olarak finansal tabloların bağımsız denetimi çerçevesinde ve finansal tablolara ilişkin görüşümüzün oluşturulmasında ele alınmış olup, bu konular hakkında ayrı bir görüş bildirmiyoruz.

Tarafımızca önemli görülen kilit denetim konuları aşağıdaki gibidir:



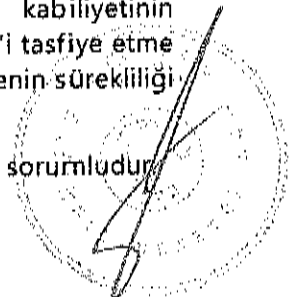
Finansal Borçlar	
Bilanço Tarihi itibarıyla Kısa ve Uzun Vadeli Finansal Borçlanmaların toplam yükümlülüklerin önemli bir bölümünü oluşturması sebebiyle tarafımızca kilit denetim konusu olarak belirlenmiştir.	Finansal borçlara ilişkin yürüttüğümüz denetim prosedürleri aşağıdaki konuları oluşturmaktadır. -Kredi varlıklarının teyit edilmesi -Kullanılan kredilerin ödeme tabloları ile muhasebe kayıtlarının zaman ve tutar olarak kontrol edilmesi, Muhasebeleştirilmiş olan finansal borçların sınıflandırmalarının kontrol edilmesi,
Hasılat	
Hasılat kalemi; İşletme'nin içinde bulunduğu sektörde en önemli finansal tablo kalemi olmasının yanı sıra, İşletme'nin finansal performansının ölçülmesi açısından da en önemli kalemlerden biridir.	İşletme'nin hasılatı muhasebeleştirme sürecinin anlaşılmasına yönelik denetim prosedürleri uygulanmıştır.
Hasılat, kar elde etme amacı taşıyan her işletme için yapısal risk unsurudur.	- Denetimimiz sırasında söz konusu satışların finansal tablolara tam ve doğru alınıp alınmaması ile ilgili örneklem metoduyla testler yapılmıştır.
Hasılat, ürünün teslimi veya hizmetin verilmesi, ürünle ilgili önemli risk ve getirilerin alıcıya nakledilmiş olması, gelir tutarının güvenilir bir şekilde ölçülebilmesi ve işlemle ilgili ekonomik faydaların işletme tarafından elde edileceğinin kuvvetle muhtemel olması üzerine alınan veya alınabilecek bedelin gerçeğe uygun değeri üzerinden tahakkuk esasına göre kayıtlara alınarak ortaya çıkar.	- İşletme'nin satışlarına ait hesaplarını test etmek için maddi doğrulama prosedürleri kapsamında alternatif denetim teknikleri de uygulanarak, doğrulama testleri gerçekleştirilmiştir.
İşletme'nin finansal tablolardaki yeri ve önemi gereği hasılat, denetimimiz için kilit bir öneme sahiptir.	- Hasılat döngüsü içinde yer alan önemli kişiler (yönetim, üst yönetimden sorumlu olanlar ve muhasebe yetkilileri) ile görüşülmüş ve sürecin işleyişine yönelik bilgi elde edilmiştir. - Uygulanan denetim prosedürleri ile satışların tamlığı, gerçekleşip gerçekleşmediği ve dönemselliğine yönelik güvence elde edilmiştir.

4)Yönetimin ve Üst Yönetimden Sorumlu Olanların Finansal Tablolara İlişkin Sorumlulukları

Şirket yönetimi; finansal tabloların BOBİ FRS'lere uygun olarak hazırlanmasından, gerçeğe uygun bir biçimde sunumundan ve hata veya hile kaynaklı önemli yanlışlık içermeyecek şekilde hazırlanması için gerekli gördüğü iç kontrolden sorumludur.

Finansal tabloları hazırlarken yönetim; Şirket'in sürekliliğini devam ettirme kabiliyetinin değerlendirilmesinden, gerektiğinde süreklilikle ilgili hususları açıklamaktan ve Şirket'i tasfiye etme ya da ticari faaliyeti sona erdirmeye niyeti ya da mecburiyeti bulunmadığı sürece işletmenin sürekliliği esasını kullanmaktan sorumludur.

Üst Yönetimden sorumlu olanlar, Şirket'in finansal raporlama sürecinin gözetiminden sorumludur.



5) Bağımsız Denetçinin Finansal Tabloların Bağımsız Denetimine İlişkin Sorumlulukları

Bir bağımsız denetimde, biz bağımsız denetçilerin sorumlulukları şunlardır:

Amacımız, bir bütün olarak finansal tabloların hata veya hile kaynaklı önemli yanlışlık içerip içermediğine ilişkin makul güvence elde etmek ve görüşümüzü içeren bir bağımsız denetçi raporu düzenlemektir. Bağımsız Denetim Standartları'na ve BDS'lere uygun olarak yürütülen bir bağımsız denetim sonucunda verilen makul güvence; yüksek bir güvence seviyesidir ancak, var olan önemli bir yanlışlığın her zaman tespit edileceğini garanti etmez. Yanlışlıklar hata veya hile kaynaklı olabilir. Yanlışlıkların, tek başına veya toplu olarak, finansal tablo kullanıcılarının bu tablolara istinaden alacakları ekonomik kararları etkilemesi makul ölçüde bekleniyorsa bu yanlışlıklar önemli olarak kabul edilir.


BDS'lere uygun olarak yürütülen bir bağımsız denetimin gereği olarak, bağımsız denetim boyunca mesleki muhakememizi kullanmakta ve mesleki şüpheciliğimizi sürdürmekteyiz. Tarafımızca ayrıca:

- Finansal tablolardaki hata veya hile kaynaklı "önemli yanlışlık" riskleri belirlenmekte ve değerlendirilmekte; bu risklere karşılık veren denetim prosedürleri tasarlanmakta ve uygulanmakta ve görüşümüze dayanak teşkil edecek yeterli ve uygun denetim kanıtı elde edilmektedir. (Hile, muvazaa, sahtekarlık, kasıtlı ihmal, gerçeğe aykırı beyan veya iç kontrol ihlali fiillerini içerebildiğinden, hile kaynaklı önemli bir yanlışlığı tespit edememe riski, hata kaynaklı önemli bir yanlışlığı tespit edememe riskinden yüksektir.)
- Şirket'in iç kontrolünün etkinliğine ilişkin bir görüş bildirmek amacıyla değil ama duruma uygun denetim prosedürlerini tasarlamak amacıyla denetimle ilgili iç kontrol değerlendirilmektedir.
- Yönetim tarafından kullanılan muhasebe politikalarının uygunluğu ile yapılan muhasebe tahminlerinin ve ilgili açıklamaların makul olup olmadığı değerlendirilmektedir.
- Elde edilen denetim kanıtlarına dayanarak, Şirket'in sürekliliğini devam ettirme kabiliyetine ilişkin ciddi şüphe oluşturabilecek olay veya şartlarla ilgili önemli bir belirsizliğin mevcut olup olmadığı hakkında ve yönetimin işletmenin sürekliliği esasını kullanmasının uygunluğu hakkında sonuca varılmaktadır. Önemli bir belirsizliğin mevcut olduğu sonucuna varmamız halinde, raporumuzda, finansal tablolardaki ilgili açıklamalara dikkat çekmemiz ya da bu açıklamaların yetersiz olması durumunda olumlu görüş dışında bir görüş vermemiz gerekmektedir. Vardığımız sonuçlar, bağımsız denetçi raporu tarihine kadar elde edilen denetim kanıtlarına dayanmaktadır. Bununla birlikte, gelecekteki olay veya şartlar Şirket'in sürekliliğini sona erdirebilir.
- Finansal tabloların, açıklamalar dahil olmak üzere, genel sunumu, yapısı ve içeriği ile bu tabloların, temelini oluşturan işlem ve olayları gerçeğe uygun sunumu sağlayacak şekilde yansıtıp yansıtmadığı değerlendirilmektedir.
- Finansal tablolar hakkında görüş vermek amacıyla, Şirket'in içerisindeki işletmelere veya faaliyet bölümlerine ilişkin finansal bilgiler hakkında yeterli ve uygun denetim kanıtı elde edilmektedir. Şirket denetiminin yönlendirilmesinden, gözetiminden ve yürütülmesinden sorumluyuz. Verdiğimiz denetim görüşünden de tek başımıza sorumluyuz.

Diğer hususların yanı sıra, denetim sırasında tespit ettiğimiz önemli iç kontrol eksiklikleri dahil olmak üzere, bağımsız denetimin planlanan kapsamı ve zamanlaması ile önemli denetim bulgularını üst yönetimden sorumlu olanlara bildirmekteyiz.

Bağımsızlığa ilişkin etik hükümlere uygunluk sağladığımızı yönetimden sorumlu olanlara bildirmiş bulunmaktayız. Ayrıca bağımsızlık üzerinde etkisi olduğu düşünülebilecek tüm ilişkiler ve diğer hususlar ile varsa, ilgili önlemleri üst yönetimden sorumlu olanlara iletmiş bulunmaktayız.

Üst yönetimden sorumlu olanlara bildirilen konular arasından, cari döneme ait finansal tabloların bağımsız denetiminde en çok önem arz eden konuları yani kilit denetim konularını belirlemekteyiz.



Mevzuatın konunun kamuya açıklanmasına izin vermediği durumlarda veya konuyu kamuya açıklamanın doğuracağı olumsuz sonuçların, kamuya açıklamanın doğuracağı kamu yararını aşacağına makul şekilde beklendiği oldukça istisnai durumlarda, ilgili hususun bağımsız denetçi raporumuzda bildirilmemesine karar verebiliriz.

6) Mevzuattan Kaynaklanan Diğer Yükümlülüklerle İlişkin Rapor

1- 6102 sayılı Türk Ticaret Kanunu'nun 402. maddesi uyarınca; Yönetim Kurulu tarafımıza denetim kapsamında istenen açıklamaları yapmış ve istenen belgeleri vermiştir, ayrıca şirketin 1 Ocak – 31 Aralık 2022 hesap döneminde defter tutma düzeninin, kanun ile şirket esas sözleşmesinin finansal raporlamaya ilişkin hükümlerine uygun olmadığına dair önemli bir hususa rastlanmamıştır. TTK'nın

2- 402'nci maddesinin dördüncü fıkrası uyarınca; Yönetim Kurulu tarafımıza denetim kapsamında istenen açıklamaları yapmış ve talep edilen belgeleri vermiştir.

3- Şirket halka açık şirket olmadığı için Türk Ticaret Kanunu'nun 378 nci maddesi kapsamında sözü edilen Riskin Erken Saptanması ve Yönetilmesine ilişkin bir komite kurmak zorunda değildir. Ayrıca tarafımızdan böyle bir komitenin kurulmasını gerektiren herhangi bir duruma da rastlanmamıştır.

AZT Bağımsız Denetim Danışmanlık A.Ş.

Zeliha Atalay
Sorumlu Denetçi

10/3/2023, Ankara




ERCIYES ENERJİ ÜRETİM SANAYİ VE TİCARET A.Ş.

31 Aralık 2022 Tarihinde Sona Eren Hesap Dönemine Ait Finansal Tablo Dipnotları
(Tutarlar Aksi Belirtilmedikçe Türk Lirası ("TL") Olarak İfade Edilmiştir)

BAĞIMSIZ DENETİMDEN GEÇMİŞ FİNANSAL DURUM TABLOSU

(Tüm tutarlar TL olarak gösterilmiştir)

VARLIKLAR	Dipnot	31.12.2022	31.12.2021
Dönen Varlıklar		71.116.570	21.497.629
Nakit ve Nakit Benzerleri	4	1.776.408	80.055
Finansal Yatırımlar	12	39.112.041	-
Ticari Alacaklar	5	17.359.124	18.378.055
Diğer Alacaklar	6	4.430.362	1.364.892
- Bağlı Ortaklıklardan, İştiraklerden ve Müşterek Girişimlerden Alacaklar		4.430.362	364.892
- Diğer Taraflardan Alacaklar		-	1.000.000
Stoklar	7	53.127	93.815
- Ticari Mallar		42.475	83.163
- Verilen Avanslar		10.652	10.652
Peşin Ödenmiş Giderler		47.510	11.888
Peşin Ödenmiş Vergi ve Benzerleri	9	8.337.999	1.568.925
Toplam Dönen Varlıklar		71.116.570	21.497.629
Duran Varlıklar		398.434.618	407.798.846
Diğer Alacaklar	6	63.508	61.857
- Diğer Taraflardan Alacaklar		63.508	61.857
Finansal Yatırımlar	12	11.598.047	7.650.047
- Bağlı ortaklıktaki yatırımlar		4.325.260	377.260
- Diğer Finansal Yatırımlar		7.272.788	7.272.788
Maddi Duran Varlıklar	8	66.939.670	73.570.374
- Arazi ve Arsalar		4.709.917	4.890.252
- Tesis, Makine ve Cihazlar		60.008.000	67.567.656
- Taahhütler		1.146.572	127.931
- Demirbaşlar		441.187	617.210
- Diğer Maddi Duran Varlıklar		633.995	367.325
Maddi Olmayan Duran Varlıklar	8	319.833.392	326.516.567
- Gayri Maddi Haklar		319.833.392	326.516.567
Toplam Duran Varlıklar		398.434.618	407.798.846
TOPLAM VARLIKLAR		469.551.188	429.296.476
KAYNAKLAR			
Kısa Vadeli Yükümlülükler		78.503.981	87.572.655
Finansal Yükümlülükler	11	57.979.725	71.576.702
- Finans Kuruluşlarına Borçlar		57.979.725	71.576.702
Ticari Borçlar	5	4.607.664	4.024.747
Diğer Borçlar	6	240	9.074.296
- Bağlı Ortaklıklara, İştiraklere ve Müşterek Girişimlere Borçlar		-	9.074.123
- Diğer Taraflara Borçlar		240	173
Alınan Avanslar	14	4.988.091	1.828.227
Ödenecek Vergi ve Benzeri Yükümlülükler	13	9.591.384	1.068.683
Kısa Vadeli Karşılıklar	10	1.336.878	-
- Diğer Kısa Vadeli Karşılıklar		1.336.878	-
Toplam Kısa Vadeli Yükümlülükler		78.503.981	87.572.655
Uzun Vadeli Yükümlülükler		47.871.510	83.627.375
Finansal Yükümlülükler	11	44.093.309	81.885.184
- Finans Kuruluşlarına Borçlar		44.093.309	81.885.184
Ticari Borçlar		8.130	8.130
Uzun Vadeli Karşılıklar	10	3.770.071	1.734.061
- Kıdem Tazminatı Karşılıkları		3.770.071	1.734.061
Toplam Uzun Vadeli yükümlülükler		47.871.510	83.627.375
ÖZSERMAYE	15	343.175.696	258.096.446
Ödenmiş Sermaye		246.570.585	246.444.025
- Sermaye		247.450.000	247.450.000
- Ödenmemiş Sermaye		-879.416	-1.005.975
Kar Yedekleri		1.183.429	767.462
- Yasal Yedekler		1.183.429	767.462
Geçmiş Yıllar Karları/Zararları		9.107.512	6.565.618
Net Dönem Karı/Zararı		86.314.171	4.319.341
Toplam Özkaynaklar		343.175.696	258.096.446
TOPLAM ÖZSERMAYE VE YÜKÜMLÜLÜKLER		469.551.188	429.296.476




ERCİYES ENERJİ ÜRETİM SANAYİ VE TİCARET A.Ş.

31 Aralık 2022 Tarihinde Sona Eren Hesap Dönemine Ait Finansal Tablo Dipnotları
(Tutarlar Aksi Belirtilmedikçe Türk Lirası ("TL") Olarak İfade Edilmiştir)

BAĞIMSIZ DENETİMDEN GEÇMİŞ KAR veya ZARAR TABLOSU

(Tüm tutarlar TL olarak gösterilmiştir)

	Dipnot	31.12.2022	31.12.2021
Satış Hasılatı	16	220.372.849	75.842.258
Satışların Maliyeti (-)	16	-78.961.468	-24.278.367
Brüt Kar (Zarar)		141.411.381	51.563.891
Pazarlama Giderleri (-)	17-18	-16.943.288	-4.477.153
Genel Yönetim Giderleri (-)	17-18	-7.007.465	-3.697.858
Esas Faaliyetlerden Diğer Gelirler	19	302.678	226.450
Esas Faaliyetlerden Diğer Giderleri (-)	19	-254.062	-7.755.468
Esas Faaliyet Karı/Zararı		117.509.243	35.859.862
Diğer faaliyetlerden Gelirler	20	2.659.091	3.583.918
- Bağlı Ortaklıklardan , İştiraklerden ve Müşterek Girişimlerden Kar Payları			3.329.898
- Maddi ve Maddi Olmayan Duran Varlıklar Satış Kazançları		2.644.235	195.162
- Diğer Gelirler		14.857	58.858
Diğer faaliyetlerden Giderler	20	-7.909.521	-223.143
- Diğer Giderler		-7.909.521	-223.143
Finansal Gelirler	21	5.302.122	126.851
- Faiz , Kar Payı vb Gelirler		5.302.122	126.851
Finansal Giderler	21	-31.246.764	-35.028.147
- Faiz vb giderler		-31.246.764	-35.028.147
Dönem Karı veya Zararı		86.314.171	4.319.341
Vergi Gideri(-)	22	-	-
Dönem Net Karı veya Zararı		86.314.171	4.319.341




ERCIYES ENERJİ ÜRETİM SANAYİ VE TİCARET A.Ş.

31 Aralık 2022 Tarihinde Sona Eren Hesap Dönemine Ait Finansal Tablo Dipnotları
(Tutarlar Aksi Belirtilmedikçe Türk Lirası ("TL") Olarak İfade Edilmiştir)

BAĞIMSIZ DENETİMDEN GEÇMİŞ ÖZKAYNAKLAR DEĞİŞİM TABLOSU

ÖNCEKİ DÖNEM	Dipnot	Ödenmiş Sermaye	Kar Yedekleri	Geçmiş Yıllar Karları/Zararları	Dönem Net Karı/Zararı	Özkaynak Toplamı
01.01.2021 tarihi itibarıyla bakiyeler(dönem başı)	15	241.971.538	208.643	50.558.786	-26.585.558	266.153.329
Transferler						
Dönem Kar veya Zararı				-26.585.558	26.585.558	4.319.341
Yedeklere Aktarılan Tutarlar					4.319.341	
Ödenmiş Sermaye Artırımları veya Azaltımları		4.472.487				4.472.487
Ortak Kontrolle Tabii Teşebbüs veya İşletmelerin İçeren Birleşmelerin Etkisi			558.819	-17.407.530		-15.848.711
31.12.2021 itibarıyla bakiyeler (dönem sonu)	15	246.444.025	767.462	6.565.618	4.319.341	258.096.446
CARI DÖNEM						
01.01.2022 tarihi itibarıyla bakiyeler(dönem başı)	15	246.444.025	767.462	6.565.618	4.319.341	258.096.446
Transferler						
Dönem Kar veya Zararı			415.967	4.319.341	-4.319.341	415.967
Yedeklere Aktarılan Tutarlar					86.314.171	86.314.171
Ödenmiş Sermaye Artırımları veya Azaltımları		126.560		-415.967		-415.967
Dağıtılan Kar Payları				-1.975.904		126.560
Diğer Değişiklikler Nedeniyle Artış(Azalış)				614.424		-1.975.904
31.12.2022 itibarıyla bakiyeler (dönem sonu)	15	246.570.585	1.183.429	9.107.512	86.314.171	343.175.697




ERCİYES ENERJİ ÜRETİM SANAYİ VE TİCARET A.Ş.

31 Aralık 2022 Tarihinde Sona Eren Hesap Dönemine Ait Finansal Tablo Dipnotları
(Tutarlar Aksi Belirtilmedikçe Türk Lirası ("TL") Olarak İfade Edilmiştir)

BAĞIMSIZ DENETİMDEN GEÇMİŞ NAKİT AKIŞ TABLOSU

(Tüm tutarlar TL olarak gösterilmiştir)

	Dipnot	01.01.-31.12.2022	01.01.-31.12.2021
A. ESAS FAALİYETLERDEN NAKİT AKIŞLARI		103.300.283	-21.654.680
Esas Faaliyetlerden Net Nakit Akışları			
Dönem Karı/Zararı		86.314.171	4.319.341
Dönem karı/zararı mutabakatıyla ilgili düzeltmeler		23.754.675	-24.415.618
Amortisman ve itfa giderleriyle ilgili düzeltmeler	8	19.233.485	17.278.040
Karşılıklarla ilgili düzeltmeler	10	3.372.888	420.410
Stoklardaki artış/azalış ile ilgili düzeltmeler	7	40.688	-39.903
Ticari alacaklardaki artış azalış ile ilgili düzeltmeler	5	1.018.931	-11.615.715
Faaliyetlerle ilgili diğer alacaklardaki artış/azalış ile ilgili düzeltmeler	6	-3.067.121	898.447
Ticari borçlardaki artış/azalış ile ilgili düzeltmeler	5	582.917	-2.002.728
Faaliyetlerle ilgili diğer borçlardaki artış/azalış ile ilgili düzeltmeler	6	2.608.508	-17.650.755
Nakit dışı kalemlere ilişkin diğer düzeltmeler		-35.622	-11.703.413
Vergi Ödemeleri/İadeleri	9	-6.769.074	-1.558.403
Diğer Nakit girişleri/çıkışları		511	
B. YATIRIM FAALİYETLERİNDEN NAKİT AKIŞLARI		-44.417.941	-490.417
Başka işletme veya fon paylarının veya borçlanma araçlarının ediniminden nakit çıkışları	12	-39.112.041	
Maddi ve maddi olmayan duran varlıkların satışından nakit girişleri	8	180.334	
Maddi ve maddi olmayan duran varlık alımından nakit çıkışları	8	-5.486.234	-490.417
C.FİNANSMAN FAALİYETLERİNDEN NAKİT AKIŞLARI		-57.185.988	22.142.156
Özkaynak araçlarının ihracından veya Sermaye Artırımından nakit girişleri	15	126.560	4.472.487
İşletmenin kendi paylarını ve diğer özkaynak araçlarını almasıyla ilgili nakit çıkışları	12	-3.948.000	
Borçlanmadan kaynaklanan nakit girişleri	11	25.257.101	93.887.331
Borç Ödemelerinden nakit çıkışları	11	-76.645.952	-76.217.662
Ödenen Kar Payları	15	-1.975.697	
KUR FARKLARININ ETKİSİNDEN ÖNCE NAKİT VE NAKİT BENZERLERİNDEKİ SAFİ ARTIŞ (AZALIŞ) (A+B+C)		1.696.353	-2.941
D. KUR FARKLARININ NAKİT VE NAKİT BENZERLERİ ÜZERİNDEKİ ETKİSİ			
NAKİT VE NAKİT BENZERLERİNDEKİ SAFİ ARTIŞ(AZALIŞ)(A+B+C+D)		1.696.353	-2.941
E.DÖNEM BAŞI NAKİT VE NAKİT BENZERLERİ		80.055	82.996
DÖNEM SONU NAKİT VE NAKİT BENZERLERİ (A+B+C+D+E)		1.776.408	80.055



NOT 1- ŞİRKET'İN ORGANİZASYONU VE FAALİYET KONUSU

Erciyes Enerji Üretim Sanayi ve Ticaret A.Ş. ("Şirket"), 14.01.2010 tarihinde elektrik enerjisi üretim tesisi kurulması, işletmeye alınması, kiralanması, elektrik enerjisi üretimi, üretilen elektrik enerjisinin ve/veya kapasitesinin müşterilere satışı faaliyetlerinde bulunmak üzere kurulmuştur.

Şirket, Kayseri Ticaret Sicil memurluğu'nun 35776 sicil numarasına kayıtlıdır. Şirketin merkez adresi Hoca Ahmet Yesevi Bulvarı No.15/1 Melikgazi-KAYSERİ'dir.

31 Aralık 2022 tarihi itibarıyla çalışan sayısı 37 kişidir (31.12.2021: 38 kişi).

Şirketin 31.12.2022 tarihi itibarı ile elektrik üretimi yaptığı şubeleri aşağıdaki gibidir.


İşyeri Türü	Adres Bilgileri
Üretim Tesisi	Pınarbaşı Hidroelektrik Santrali Pınarbaşı/KAYSERİ
Üretim Tesisi	Çamardı Hidroelektrik Santrali Çamardı/NIĞDE
Üretim Tesisi	Sızır Hidroelektrik Santrali Sızır Gemerek/SİVAS
Üretim Tesisi	Bünyan Hidroelektrik Santrali Bünyan/KAYSERİ
Üretim Tesisi	Erkenek Hidroelektrik Santrali Erkenek/MALATYA
Üretim Tesisi	Derme Hidroelektrik Santrali Yeşilyurt/MALATYA
Üretim Tesisi	Besni Hidroelektrik Santrali Besni/ADIYAMAN
Üretim Tesisi	Kerneke Hidroelektrik Santrali Kerneke/MALATYA
Üretim Tesisi	Güneş Enerji Santralleri (GES) Köprübaşı Köyü Karakaya Mevkii Bünyan/ KAYSERİ
Üretim Tesisi	Güneş Enerji Santralleri Alabeyli Mah.Talas/ KAYSERİ
Üretim Tesisi	Güneş Enerji Santralleri Köprübaşı Köyü Küme Evler Bünyan/ KAYSERİ

NOT 2 - FİNANSAL TABLOLARIN SUNUMUNA İLİŞKİN ESASLAR**1. FİNANSAL TABLOLARIN SUNUMUNA İLİŞKİN ESASLAR****2.1. Sunuma İlişkin Temel Esaslar****2.1.1. Finansal Tabloların Büyük ve Orta Boy İşletmeler için Finansal Raporlama Standartlarına Uygunluk Beyanı**

İşletme, yasal finansal tablolarını Türk Ticaret Kanunu ve vergi mevzuatınca belirlenen muhasebe ilkelerine uygun olarak hazırlamaktadır. Ekte yer alan finansal tablolar vergi yasalarına uygun şekilde elde edilmiş mali tablolara Kamu Gözetimi Muhasebe ve Denetim Standartları Kurumu ("KGK") tarafından yürürlüğe konulmuş olan "Büyük ve Orta Boy İşletmeler için Finansal Raporlama Standardı" içeriğinde ("BOBIFRS") yer alan ilave ve indirimler yapılarak elde edilmiştir.

Türkiye'de şirketlerin bağımsız denetime tabi olma kistası Bakanlar Kurulu kararı ile belirlenmektedir. Kamu Gözetimi Muhasebe ve Denetim Standartları Kurumu ise şirketlerin niteliklerine göre hangi tür raporlama sistemi kullanacaklarına ilişkin esasları belirlemektedir.

19/12/2012 tarihli ve 2012/421Bakanlar Kurulu Kararı ile yürürlüğe konulan Bağımsız Denetime Tabi Olacak Şirketlerin Belirlenmesine Dair Karar uyarınca bağımsız denetime tabi olup, KGK tarafından alınan Kurul Kararı kapsamında küçük ve mikro işletme kapsamına girmeyen ve Türkiye Finansal



Raporlama Standartları (TFRS) uygulamayan veya tercih etmeyen işletmelerin münferit ve konsolide finansal tablolarının hazırlanmasında BOBİ FRS, uygulanması zorunludur.

Kamu Gözetimi Kurumu tarafından 29 Temmuz 2017 tarihi ve 30138 sayılı Resmi Gazetede "Büyük ve Orta Boy İşletmeler için Finansal Raporlama Standardı" yayınlanmış olup, 01.01.2018 tarihi ve sonrasında başlayan hesap dönemlerinde uygulanmak üzere yürürlüğe girmiştir.

Şirketimiz ekte yer alan finansal tablolarını "Büyük ve Orta Boy İşletmeler için Finansal Raporlama Standardı" hükümleriyle tam uyumlu olarak hazırlamıştır. Buna ek olarak şirketimiz KGK tarafından belirlenen işletme büyüklüğü sınıflandırmasına göre küçük ve orta boy işletmeler grubuna dahildir. Bu nedenle finansal tablolarını, ilgili standartta bu sınıflandırma için zorunlu tutulan değerlendirme ve raporlama kıstaslarına göre hazırlamıştır.

Bu muhasebe sistemine uygun finansal tablolar ise Kamu Gözetimi Kurumu ("KGK") tarafından örnek tablolar şeklinde belirlenmektedir. Sunulan finansal tablolar KGK tarafından belirlenen uygulama örneklerine göre hazırlanmıştır.

2.1.2. Finansal Tabloların Onaylanması

Şirket'in ilişikteki finansal tabloları, Şirket yönetim kurulu tarafından onaylanmıştır. İlişikteki finansal tabloları değiştirme yetkisine, Şirket'in genel kurulu ve/veya yasal otoriteler sahiptir.

2.1.3. Para Ölçüm Birimi ve Raporlama Birimi

Şirket'in geçerli para birimi ile finansal tablo ve dipnotlarda kullanılan para birimi "TL"(Türk Lirası)'dir.

2.1.4. Karşılaştırmalı Bilgiler ve Önceki Dönem Tarihli Finansal Tablolarının Düzeltilmesi

Mali durum ve performans trendlerinin tespitine imkan vermek üzere, Şirket'in finansal tabloları önceki dönemle karşılaştırmalı olarak hazırlanmaktadır. Cari dönem finansal tabloların sunumu ile uygunluk sağlanması açısından karşılaştırmalı bilgiler gerekli görüldüğünde yeniden sınıflandırılır ve önemli farklılıklar açıklanır.


2.1.5. Yargı ve Tahminlerin Kullanımı

Finansal tabloların hazırlanmasında, yönetim tarafından, şirketin finansal durumunu, performansını ve muhasebe politikaların etkileyebilen çeşitli yargılara varılmakta, tahmin ve varsayımlar yapılmaktadır. Gerçek sonuçlar ise bu yargı, tahmin ve varsayımlar farklı gerçekleşebilmektedir.

Tahminler ve buna dayanak oluşturan varsayımlar düzenli olarak gözden geçirilmekte ve tahmin değişiklikleri ileriye doğru düzeltilmektedir.

Tahminler

Dönem sonu itibariyle, varsayımlara ve belirsizliklerin tahminine ilişkin bilgiler aşağıdaki dipnotlarda yer almaktadır. Bu varsayımlar ve tahminlerin önemli düzeltmelere yol açabilme riski göz önünde bulundurulmalıdır;



2.1.6. Netleştirme/Mahsup

Finansal varlık ve yükümlülükler, gerekli kanuni hak olması, söz konusu varlık ve yükümlülükleri net olarak değerlendirmeye niyetli olması veya varlıkların elde edilmesi ile yükümlülüklerin yerine getirilmesinin birbirini takip ettiği durumlarda net olarak gösterilmiştir.

2.1.7. İşletmenin Sürekliliği

Şirket finansal tablolarını işletmenin sürekliliği ilkesine göre hazırlamıştır.

2.1.8. Yüksek enflasyon dönemlerinde finansal tabloların düzeltilmesi

Kamu Gözetimi Muhasebe ve Denetim Standartları Kurumu ("KGK") tarafından 20 Ocak 2022 tarihinde yayımlanan duyuru ile, TFRS'yi uygulayan işletmelerin 2021 yılına ait finansal tablolarında TMS 29 - Yüksek Enflasyonlu Ekonomilerde Finansal Raporlama ("TMS 29") kapsamında herhangi bir düzeltme yapmalarına gerek bulunmadığı belirtilmiştir. Bu finansal tabloların hazırlanmış olduğu tarih itibarıyla KGK tarafından TMS 29 kapsamında yeni bir açıklama yapılmamış olup, 31 Aralık 2022 tarihli finansal tablolar hazırlanırken TMS 29'a göre enflasyon düzeltilmesi yapılmamıştır.

2.2. Muhasebe Politikalarında, Muhasebe Tahminlerindeki Değişiklikler ve Hatalar

2.2.1. Muhasebe Politikalarındaki Değişiklikler

Bir işletme muhasebe politikalarını finansal durumu veya faaliyet sonuçları üzerindeki etkisi hakkında gerçeğe ve ihtiyaca daha uygun bilgi sağlayacak olması durumunda değiştirebilir. Muhasebe politikasında bir değişikliğe gidilmesi durumunda politika değişikliği geriye dönük olarak uygulanır.

Bir muhasebe politikası değiştirildiğinde, karşılaştırmalı olarak sunulan dönem veya dönemlere ait finansal tablolardaki değişiklikten etkilenen kalem veya kalemler yeni muhasebe politikasına göre düzeltilir. Karşılaştırmalı olarak sunulan en erken döneme ilişkin değişiklikten etkilenen özkaynak kaleminin (veya kalemlerinin) açılış bakiyesi, değişikliğin karşılaştırmalı olarak sunulan en erken dönemden önceki dönemlere olan birikimli etkisine göre düzeltilir. Muhasebe politikasındaki değişikliğin, karşılaştırmalı olarak sunulan döneme (veya dönemlere) ait finansal tablolar üzerindeki dönem bazında yarattığı etkinin belirlenmesinin mümkün olmadığı durumlarda, ilgili değişiklik geriye dönük uygulamanın mümkün olduğu en erken döneme (cari dönem de olabilir) ilişkin varlık ve yükümlülüklerin açılış bakiyelerine uygulanır. Bunun yanı sıra, ilgili işlemde etkilenen söz konusu döneme ilişkin özkaynak kalemlerinin açılış bakiyeleri de düzeltilir.


Yeni muhasebe politikasının önceki tüm dönemlere uygulanması sonucu cari dönemin başında ortaya çıkacak birikimli etkinin belirlenmesi mümkün değilse ilgili değişiklik, uygulamanın mümkün olduğu en erken tarihten itibaren ileriye yönelik olarak uygulanır.

Muhasebe politikalarında bir değişiklik olmamıştır.

2.2.2. Muhasebe Tahminlerindeki Değişiklikler

Birçok finansal tablo kalemi, işletme faaliyetlerindeki mevcut belirsizlikler nedeniyle tam olarak ölçülemez, ancak tahmin edilebilirler. Tahminler en güncel ve güvenilir bilgilere dayanılarak yapılır.

Bir muhasebe tahminlerindeki değişiklikler, değişikliğin yapıldığı cari dönemde ve gelecek dönemde, ileriye yönelik olarak uygulanır.



2.2.3. Yanlışlıklar

Yanlışlıklar, finansal tablo kalemlerinin kayda alınması, ölçülmesi, sunulması ve açıklaması sırasında ortaya çıkan hata veya hileler fark edildikten sonra onaylanacak ilk finansal tablo setinde geriye dönük olarak düzeltilir.

Düzeltilme işlemi:

- Yanlışlığın yapıldığı döneme ait karşılaştırmalı tutarlarını yeniden düzenleyerek veya
- Yanlışlık, karşılaştırmalı olarak sunulan en erken dönemden daha önceki bir dönemde meydana geldiği durumda, sunulan en erken döneme ilişkin yanlışlıktan doğrudan veya dolaylı olarak etkilenen varlık, yükümlülük ve özkaynak kalemlerinin açılış bakiyeleri düzeltilir.

Yanlışlığa ilişkin tüm geçmiş dönemlerin kümülatif etkisinin cari dönemin başı için hesaplanmadığı durumlarda, işletme, karşılaştırmalı bilgilerini uygulamanın mümkün olduğu en yakın dönemin başından itibaren ileriye yönelik olarak yeniden düzenlenir.

2.3. Önemli Muhasebe Politikalarının Özeti

2.3.1. Hasılat

Hasılat, mal ve hizmet satışlarının faturalanmış değerlerini içerir, Hasılat, taraflar arasında yapılan anlaşma kapsamında, satış iskontoları (kasa ve miktar iskontoları) da düşüldükten sonra, alınan veya alınması beklenen bedel esas alınarak ölçülür.

Hasılat bedelinin, bir yıl veya daha kısa sürede tahsil edilmesinin öngörülmesi durumunda hasılat, vade farkı ayrıştırması yapılmaksızın doğrudan tahsil edilen veya edilmesi beklenen bedel üzerinden ölçülür. Bu bedelin, bir yıldan daha uzun bir vadede tahsil edilmesinin öngörülmesi durumunda ise hasılat, işlemdeki vade farkı ayrıştırılarak ilgili mal veya hizmetin peşin bedeli üzerinden ölçülür. Etkin faiz yöntemine göre hesaplanan vade farkı tutarı faiz geliri olarak muhasebeleştirilir.

Mal satışları;


Mal satış hasılatı, aşağıdaki ölçütlerin tümü sağlandığında kayda alınır;

- Malların sahipliğinden kaynaklanan önemli risk ve getirilerin alıcıya devredilmiş olması,
- Satılan mallar üzerinde bir kontrolün sürdürülmemesi,
- Hasılat tutarının güvenilir biçimde ölçülebilmesi,
- İşleme ilişkin ekonomik faydaların işletmece elde edilmesinin muhtemel olması,
- İşleme ilişkin katlanılan veya gerçekleşecek maliyetlerin güvenilir biçimde ölçülebilmesi,
- Tahakkuk eden maliyet ve finansal tablo tarihi itibarıyla tahmin edilen kar tutarı toplamının ölçülebilmesi,
- Fatura edilen hakkeş bedelleri ve finansal tablo tarihi itibarıyla tahmin edilen zarar tutarı toplamının ölçülebilmesi.

Hizmet sunumları;

Hizmetin hasılatı, aşağıdaki ölçütlerin tümü sağlandığında kayda alınır;

- Hasılat tutarının güvenilir biçimde ölçülebilmesi,
- İşleme ilişkin ekonomik faydaların işletme tarafından elde edilmesinin muhtemel olması,



- c) Raporlama dönemi sonu itibarıyla işlemin tamamlanma düzeyinin güvenilir biçimde ölçülebilmesi,
- d) İşlem için katlanılan maliyetler ile işlemin tamamlanması için katlanılması gereken maliyetlerin güvenilir biçimde ölçülebilmesi.

2.3.2. Stoklar

Stoklar maliyet bedeli ve net gerçekleştirilebilir değer düşük olanı ile değerlendirilir.

Stokların maliyeti, tüm satın alma maliyetlerini, dönüştürme maliyetlerini ve stokların bulunduğu yere ve mevcut durumuna getirilmesi için katlanılan diğer maliyetleri içerir.

Stokların satın alma maliyetleri; satın alma fiyatını, ithalat vergilerini ve iade alınamayan diğer vergileri, nakliye, yükleme ve boşaltma maliyetlerini ve mamul, malzeme ve hizmetlerin elde edilmesiyle doğrudan ilişkilendirilebilen diğer maliyetleri içerir.

Net gerçekleştirilebilir değer; olağan işletme faaliyetleri kapsamında tahmin edilen satış fiyatından, tahmini tamamlanma maliyetlerinin ve satışı gerçekleştirmek için gerekli olan tahmini maliyetlerin çıkarılmasıyla elde edilen tutardır.

Bir yıl veya daha kısa vadeli bir ödeme karşılığında satın alınan stoklar, vade farkı ayrıştırılmaksızın, ödenen veya ödenmesi beklenen nakit değer üzerinden ölçülür. Bir yıldan uzun vadeli bir ödeme karşılığında satın alınan stoklar ise, vade farkı ayrıştırılarak peşin değer üzerinden ölçülür. Etkin faiz yöntemine göre hesaplanan vade farkı tutarı faiz gideri olarak muhasebeleştirilir.

2.3.3. Hazır Değerler

Nakit ve nakit benzeri değerler, kasadaki nakdi, bankalardaki mevduatı (vadesi ve vadesine en çok 3 ay kalan vadeli mevduatları), içermektedir. Nakit ve nakit eşdeğeri elde etme maliyetleri ve tahakkuk etmiş faizlerinin toplamı ile gösterilmiştir.

Yabancı para cinsinden hazır değerlerin, bilanço tarihindeki geçerli kurlardan Türk Lirası'na çevrilmiş olması sebebiyle, bu varlıkların gerçeğe uygun değerlerinin kayıtlı değerlerine eşdeğer olduğu kabul edilmektedir.

Banka mevduatları, bu varlıkların kısa vadelerde elden çıkarılmaları ve değer düşüklüğü riski olmaması nedeniyle, gerçeğe uygun değerleriyle aynı olduğu varsayılmaktadır.

2.3.4. Alacaklar ve Borçlar


Alıcıya ürün veya hizmet sağlanması veya satıcıdan ürün veya hizmet alınması sonucunda oluşan ticari alacaklar ve ticari borçlar itfa edilmiş değeri gösterilirler. İtfa edilmiş değer etkin faiz yöntemi kullanılarak hesaplanır. Etkin faiz yöntemine göre hesaplanan faiz tutarları;

- a) Ticari alacak ve ticari borçlar için: Esas Faaliyetlerden Diğer Gelirler veya Esas Faaliyetlerden Diğer Giderler
- b) Diğer alacak ve diğer borçlar Faiz, Kâr Payı vb. Gelirler veya Faiz vb. Giderler

olarak kar zarar tablosuna yansıtılır.

Ticari alacak ve borçlara ilişkin etkin faiz yöntemine göre hesaplanan faiz tutarı "Esas Faaliyetlerden Diğer Gelirler" veya "Esas Faaliyetlerden Diğer Giderler"; diğer alacak ve borçlara ilişkin etkin faiz yöntemine göre hesaplanan faiz tutarı ise "Faiz, Kâr Payı vb. Gelirler" veya "Faiz vb. Giderler" kalemlerinde gösterilir.

Ticari alacakların ve borçların paraya çevrilmesi için geçen süre, 12 aydan daha uzun olsa dahi işletmenin normal faaliyet döngüsü içinde kabul edilmekte ve bu tür alacaklar dönen varlıklarda sınıflandırılmaktadır.



2.3.5. Şüpheli Alacaklar Karşılığı

Şirket, tahsil imkânının kalmadığına dair objektif bir bulgu olduğu takdirde ilgili ticari alacaklar ve diğer alacaklar için şüpheli alacak karşılığı ayırmaktadır. Söz konusu bu karşılığın tutarı, alacağın kayıtlı değerinden alınan teminatların ve güvencelerin düşülmesinden sonra kalan tutardır.

Şüpheli alacak tutarına karşılık ayrılmasını takiben, şüpheli alacak tutarının tamamının veya bir kısmının tahsil edilmesi durumunda, tahsil edilen tutar ayrılan şüpheli alacak karşılığından düşülerek diğer gelirlere kaydedilir.

2.3.6. Borçlanma Maliyetleri

Faiz karşılığı alınan banka kredileri, alış maliyeti düşüldükten sonra alınan net tutar esasından kayıtlara yansıtılmaktadır. İtfa sürecinde veya yükümlülüklerin kayda alınması sırasında ortaya çıkan gelir veya giderler, gelir tablosu ile ilişkilendirilir. Borçlanma maliyetleri, ortaya çıktıkları dönemde vadelerinin gelmemesi durumunda da tahakkuk esasına muhasebeleştirilmekte ve kredilerde sınıflandırılmaktadır.

2.3.7. Maddi Duran Varlıklar

İşletmede bir yıldan fazla süre kullanılacağı tahmin edilen maddi varlıklar, ilk defa maliyet bedelleri ile kayda alınırlar. Şirket duran varlıkların gerçeğe uygun değerinin tespitinde "maliyet" modelini esas almaktadır. Maddi duran varlıklar maliyet değerlerinden birikmiş amortismanın düşülmesi ile gösterilmektedir. Ayrıca bir maddi duran varlık kaleminin önemli bir parçası söz konusu olduğu durumlarda, parçanın yararlı ömrü ayrı olarak ölçülür ve muhasebeleştirilir.

Amortisman işlemine, varlık kullanıma hazır olduğunda başlanır ve varlığın finansal tablo dışı bırakılmasıyla son verilir. Dönem içerisinde kullanıma alınan varlıklar için kullanılan gün sayısına göre esaslı kıst esaslı normal amortisman yöntemi kullanılır.

Kalıntı değer:


Amortisman hesaplamasında varlığın kalıntı değeri ve varlığın kullanılan gün sayısını dikkate alınmaktadır. Arsa ve araziler, faydalı ömrünün sınırsız kabul edilmesinden dolayı amortisman tabii tutulmamaktadır.

Maddi duran varlıkların amortisman oranları aşağıdaki gibidir;

Maddi Duran Varlık	Faydalı Ömür (Yıl)
Tesis, Makine ve Cihazlar	5-40
Taşıtlar	4-5
Demirbaşlar	3-50

2.3.8. Vergilendirme

Türkiye'de genel Kurumlar Vergisi oranı %20'dir. Vergilendirilebilir kar yasal kayıtlarda yer alan kara kanunen kabul edilmeyen giderler eklendikten ve vergi istisnaları (yatırım gelirleri istisnası) ile vergi indirimleri (yatırım teşviki indirimleri) düşüldükten sonra hesaplanan kardır. Kar dağıtımı olmadığı sürece başka vergi ödenmemektedir.



Üçer aylık dönemlerde elde edilen gelirler için %20 oranında geçici vergi hesaplanmaktadır. Hesaplanan ve ödenen tutarlar yılsonunda kesin vergi tutarına mahsup edilebilir veya tahakkuktan önce ödenmiş Kurumlar Vergisi devlete olan başka borçlara da mahsup edilebilir.

İki yıl veya daha fazla süreyle elde tutulan duran varlıkların ve finansal varlıkların satışından elde edilen karların %50'lik kısmı, bu kurumlar vergisinden istisnadır.

5 Aralık 2017 tarih ve 30261 sayılı Resmî Gazete'de yayınlanan 7061 Sayılı "Bazı Vergi Kanunları ile Diğer Bazı Kanunlarda Değişiklik Yapılmasına Dair Kanun" ile aşağıdaki konularda değişiklik olmuştur. Buna göre; Hali hazırda %20 olan kurumlar vergisi oranı, 01 Ocak 2018 tarihinden itibaren geçerli olmak üzere 2018, 2019 ve 2020 yıllarını kapsayan vergilendirme dönemlerinde %22 olmuştur.

22 Nisan 2021 tarihli 7316 Sayılı Kanun ile 13.06.2006 tarihli ve 5520 Sayılı Kurumlar Vergisi Kanunu'na geçici maddeler eklenmiştir. Buna göre; Kurumlar Vergisi Kanunu'nda yer alan %20'lik vergi oranını, kurumların 2021 yılı vergilendirme dönemine ait kurum kazançları için %25, 2022 yılı vergilendirme dönemine ait kurum kazançları için %23 olarak uygulanacaktır. Söz konusu oranlar, özel hesap dönemi tayin edilen kurumlar için ilgili yıl içinde başlayan hesap dönemlerine ait kurum kazançlarına uygulanacaktır.

Türk vergi mevzuatına göre beyanname üzerinde gösterilen mali zararlar 5 yılı aşmamak kaydıyla dönem kurum kazancından indirilebilirler. Ancak, mali zararlar, geçmiş yıl karlarından mahsup edilemez.

2.3.9. Çalışanlara Sağlanan Faydalar

Mevcut İş Kanunu, şirketi kötü davranış dışındaki nedenlerle işine son verilen personel dışındaki her personele her bir hizmet yılı için en az 30 günlük kıdem tazminatı ödemekle yükümlü tutmaktadır.

Bu nedenle şirketin taşıdığı toplam yük, kıdem tazminatı gerçekleştirmeleri gibi etkenler dikkate alınarak, çalışanın kıdeme esas ücreti üzerinden hesaplanır.

2.3.10. Diğer Bilanço Kalemleri

Diğer bilanço kalemleri esas olarak kayıtlı değerleriyle yansıtılmışlardır.


2.3.11. Bilanço Tarihinden Sonraki Olaylar

Bilanço tarihi ile bilançonun yetkilendirme tarihi arasında finansal tablolarda düzeltme gerektiren bir olayın ortaya çıkması durumunda finansal tablolara gerekli düzeltmeler yapılmakta, düzeltme gerektirmeyen durumlarda ilgili olay bilanço dipnotlarında açıklanmaktadır.

2.3.12. Yabancı Para Cinsinden Varlık ve Borçlar

Yabancı para işlemleri, işlem tarihindeki cari kurlardan muhasebeleştirilmektedir. Yabancı para cinsinden kayıtlara geçirilmiş olan aktif ve pasif hesaplar dönem sonlarındaki kurlar esas alınarak evalüasyona tabi tutulmaktadır. Evalüasyon işleminden doğan kur farkları kambiyo karı veya zararı olarak gelir tablosuna yansıtılmaktadır.

USD ve EURO için dönem sonlarında kullanılan kurlar aşağıdaki gibidir:



	USD		EURO	
	<u>Döviz Alış</u>	<u>Döviz Satış</u>	<u>Döviz Alış</u>	<u>Döviz Satış</u>
31.12.2022	18,6983	18,732	19,9349	19,9708
31.12.2021	12,9775	13,009	14,6823	14,7088

2.3.13. Nakit Akımının Raporlanması

Nakit akım tablosunda, döneme ilişkin nakit akımları işletme, yatırım ve finansman faaliyetlerine dayalı bir biçimde sınıflandırılarak raporlanır.

İşletme faaliyetlerinden kaynaklanan nakit akımları, Şirketin esas faaliyetlerinden kaynaklanan nakit akımlarını gösterir.

Yatırım faaliyetleriyle ilgili nakit akımları, Şirketin yatırım faaliyetlerinde (varlık yatırımları ve finansal yatırımlar) kullandığı ve elde ettiği nakit akımlarını gösterir.

Finansman faaliyetlerine ilişkin nakit akımları, Şirketin finansman faaliyetlerinde kullandığı kaynakları ve bu kaynakların geri ödemelerini gösterir.

Nakit ve nakit benzeri değerler, nakit ve banka mevduatı ile tutarı belirli, nakde kolayca çevrilebilen kısa vadeli, yüksek likiditeye sahip ve vadesi üç ay veya daha kısa olan yatırımları içermektedir.


2.3.14. İlişkili Taraflar

a) Bir kişi veya bu kişinin yakın ailesinin bir üyesi, aşağıdaki durumlarda Kurum ile ilişkili sayılır: Söz konusu kişinin,

- Kurum üzerinde kontrol veya müşterek kontrol gücüne sahip olması durumunda,
- Kurum üzerinde önemli etkiye sahip olması durumunda,
- Kurum veya Kurum'un bir ana ortaklığının kilit yönetici personelinin bir üyesi olması durumunda.

b) Aşağıdaki koşullardan herhangi birinin mevcut olması halinde işletme Kurum ile ilişkili sayılır:

- İşletme ve Kurum'un aynı grubun üyesi olması halinde,
- Kurum'un, diğer Kurum'un (veya diğer Kurum'un de üyesi olduğu bir grubun üyesinin) iştiraki ya da iş ortaklığı olması halinde,
- Her iki Kurum'un de aynı bir üçüncü tarafın iş ortaklığı olması halinde,
- İşletmelerden birinin üçüncü bir Kurum'un iş ortaklığı olması ve diğer Kurum'un söz konusu üçüncü Kurum'un iştiraki olması halinde,
- Kurum'un, Kurum'un ya da Kurum ile ilişkili olan bir Kurum'un çalışanlarına ilişkin olarak işten ayrılma sonrasında sağlanan fayda plânlarının olması halinde (Kurum'un kendisinin böyle bir plânının olması halinde, sponsor olan işverenler de Kurum ile ilişkilidir),
- Kurum'un (a) maddesinde tanımlanan bir kişi tarafından kontrol veya müştereken kontrol edilmesi halinde,
- (a) maddesinin (i) bendinde tanımlanan bir kişinin işletme üzerinde önemli etkisinin bulunması veya söz konusu Kurum'un (ya da bu Kurum'un ana ortaklığının) kilit yönetici personelinin bir üyesi olması halinde.



Yukarıdaki açıklamalar doğrultusunda şirket ortakları hariç olmak üzere, aşağıdaki şirketler ekli finansal tablolarda ilişkili taraf olarak tanımlanmıştır;

2.3.15. Karşılıklar, Şarta Bağlı Yükümlülükler ve Şarta Bağlı Varlıklar

Karşılıklar:

Karşılıklar geçmişteki olaylardan kaynaklanan olası bir yükümlülük olması (hukuki veya yapısal yükümlülük), bu yükümlülüğün gelecekte yerine getirilmesi için gerekli aktif kalemlerde bir azalışın muhtemelen söz konusu olması ve yükümlülük tutarının güvenilir bir biçimde saptanabilmesi durumunda tahakkuk ettirilmektedir. Tahakkuk ettirilen bu karşılıklar her bilanço döneminde gözden geçirilmekte ve cari tahminlerin yansıtılması amacıyla revize edilmektedir.

Şarta bağlı yükümlülükler ve şarta bağlı varlıklar:

Taahhüt ve şarta bağlı yükümlülük doğuran işlemler, gerçekleşmesi gelecekte bir veya birden fazla olayın neticesine bağlı durumları ifade etmektedir. Dolayısıyla, bazı işlemler ileride doğması muhtemel zarar, risk veya belirsizlik taşımaları açısından bilanço dışı kalemler olarak tanınmıştır. Gelecekte gerçekleşmesi muhtemel mükellefiyetler veya oluşacak zararlar için bir tahmin yapılması durumunda bu yükümlülükler Şirket için gider ve borç olarak kabul edilmektedir. Ancak gelecekte gerçekleşmesi muhtemel gözüken gelir ve karlar finansal tablolarda yansıtılmaktadır.

NOT 3 - İŞLETME BİRLEŞMELERİ

Yoktur.

NOT 4 - NAKİT VE NAKİT BENZERLERİ

	31.12.2022	31.12.2021
Bankalar	1.776.408	80.055
TOPLAM	1.776.408	80.055

NOT 5 - TİCARİ ALACAKLAR VE BORÇLAR

Şirketin 31 Aralık 2022 ve 31 Aralık 2021 ticari alacakları ve ticari borçları aşağıda belirtilmiştir.

Ticari Alacaklar	31.12.2022	31.12.2021
Ticari Alacaklar	17.359.124	18.378.055
TOPLAM	17.359.124	18.378.055

Ticari Borçlar	31.12.2022	31.12.2021
Satıcılar	4.607.664	4.024.747
TOPLAM	4.607.664	4.024.747



ERCIYES ENERJİ ÜRETİM SANAYİ VE TİCARET A.Ş.

31 Aralık 2022 Tarihinde Sona Eren Hesap Dönemine Ait Finansal Tablo Dipnotları
(Tutarlar Aksi Belirtilmedikçe Türk Lirası ("TL") Olarak İfade Edilmiştir)

NOT 6 - DİĞER ALACAKLAR VE BORÇLAR

31 Aralık 2022 ve 31 Aralık 2021 tarihleri itibarıyla diğer alacakları ve borçları aşağıdaki gibidir:

Kısa Vadeli Diğer Alacaklar	31.12.2022	31.12.2021
Bağlı Ortaklıklarından Alacaklar	4.430.362	364.892
Diğer Çeşitli Alacaklar	-	1.000.000
TOPLAM	4.430.362	1.364.892

Kısa Vadeli Diğer Borçlar	31.12.2022	31.12.2021
Personele Borçlar	240	173
Bağlı Ortaklıklara Borçlar	-	9.074.123
TOPLAM	240	9.074.296

Uzun Vadeli Diğer Alacaklar	31.12.2022	31.12.2021
Verilen Depozito Ve Teminatlar	63.508	61.857
TOPLAM	63.508	61.857

Diğer Finansal Yükümlülükler	31.12.2022	31.12.2021
Alınan Depozito Ve Teminatlar	8.130	8.130
TOPLAM	8.130	8.130


NOT 7 - STOKLAR

31 Aralık 2022 ve 31 Aralık 2021 tarihleri itibarıyla stoklar aşağıdaki gibidir.

	31.12.2022	31.12.2021
Ticari Mallar	42.475	83.163
Verilen Sipariş Avansları	10.652	10.652
TOPLAM	53.127	93.815

NOT 8 – MADDİ & MADDİ OLMAYAN DURAN VARLIKLAR**A-Maddi Duran Varlıklar**

Maliyet Değeri	Arsalar	Tesis, Makine ve Cihazlar	Taahhütler	Demirbaşlar	Özel Maliyetler	Toplam
01 01.2022 Açılış Bakiyesi	4.890.251	100.305.354	381.632	883.962	432.046	106.893.245
Alımlar	-	4.014.010	1.135.000	40.080	289.864	5.482.954
Çıkışlar	(180.334)	-	(60.837)	-	-	(241.171)
31.12.2022 Kapanış Bakiyesi	4.709.917	104.319.364	1.455.795	928.042	721.910	112.135.028



ERCIYES ENERJİ ÜRETİM SANAYİ VE TİCARET A.Ş.

31 Aralık 2022 Tarihinde Sona Eren Hesap Dönemine Ait Finansal Tablo Dipnotları
(Tutarlar Aksi Belirtilmedikçe Türk Lirası ("TL") Olarak İfade Edilmiştir)

Birikmiş**Amortismanlar**

01 01.2022 Açılış Bakiyesi	-	-32.415.510	-251.483	-427.308	-64.073	-33.158.374
Dönem Gideri	-	-11.895.854	-118.127	-59.547	-23.843	-12.097.371
Çıkışlar	-	-	60.387	-	-	60.387
31.12.2022 Kapanış Bakiyesi	-	-44.311.364	-309.223	-486.855	-87.916	-45.195.358
31.12.2022 Net Defter Değeri	4.709.917	60.008.000	1.146.572	441.187	633.994	66.939.670

Maliyet Değeri	Arsalar	Tesis, Makine ve Cihazlar	Taahhütler	Demirbaşlar	Özel Maliyetler	Toplam
01 01.2021 Açılış Bakiyesi	3.419.432	80.029.131	381.632	720.018	432.046	84.982.259
Alımlar	-	452.196	-	38.222	-	490.418
Birleşme	1.470.820	19.823.827	-	125.722	-	-
Çıkışlar	-	-	-	-	-	-
Transferler	-	-	-	-	-	-
31.12.2021 Kapanış Bakiyesi	4.890.252	100.305.154	381.632	883.962	432.046	106.893.046

Birikmiş Amortismanlar

01 01.2021 Açılış Bakiyesi	-	-22.724.750	-203.364	-197.593	-55.010	-23.180.717
Dönem Gideri	-	-10.012.748	-50.337	-69.159	-9.711	-10.141.955
Çıkışlar	-	-	-	-	-	-
31.12.2021 Kapanış Bakiyesi	-	-32.737.498	-253.701	-266.752	-64.721	-33.322.672
31.12.2021 Net Defter Değeri	4.890.252	67.567.656	127.931	617.210	367.325	73.570.374


Cari döneme ait Maddî Duran Varlıklar amortisman giderlerinin toplamı 12.097.371.-TL'dir.

B-Maddi Olmayan Duran Varlıklar

Maliyet Değeri	Haklar	Toplam
01 01.2021 Açılış Bakiyesi	371.482.667	371.482.667
Alımlar	3.280	3.280
31.12.2022 Kapanış Bakiyesi	371.485.947	371.485.947

Birikmiş Amortismanlar

01 01.2021 Açılış Bakiyesi	-44.516.441	-44.516.441
Dönem Gideri	-7.136.114	-7.136.114
31.12.2022 Kapanış Bakiyesi	-51.652.555	-51.652.555
31.12.2022 Net Defter Değeri	319.833.392	319.833.392



ERCIYES ENERJİ ÜRETİM SANAYİ VE TİCARET A.Ş.

31 Aralık 2022 Tarihinde Sona Eren Hesap Dönemine Ait Finansal Tablo Dipnotları
(Tutarlar Aksi Belirtilmedikçe Türk Lirası ("TL") Olarak İfade Edilmiştir)

Maliyet Değeri	Haklar	Toplam
01 01.2021 Açılış Bakiyesi	371.482.667	371.482.667
Alımlar	-	-
Çıkışlar	-	-
Transferler	-	-
31.12.2021 Kapanış Bakiyesi	371.482.667	371.482.667
Birlikmiş Amortismanlar		
01 01.2020 Açılış Bakiyesi	-37.830.015	-37.830.015
Dönem Gideri	-7.136.085	-7.136.085
Çıkışlar	-	-
31.12.2021 Kapanış Bakiyesi	-44.966.100	-44.966.100
31.12.2021 Net Defter Değeri	326.516.567	326.516.567

Cari döneme ait Maddi Olmayan Duran Varlıklar amortisman giderlerinin toplamı 7.136.085.-TL'dir.

NOT 9 –PEŞİN ÖDENMİŞ VERGİ VE BENZERLERİ

Şirketin 2022 yılında peşin ödenmiş vergi toplamı 8.337.999.-TL'dir. (2021 1.568.925)

NOT 10 - KARŞILIKLAR, KOŞULLU VARLIK VE YÜKÜMLÜLÜKLER TAAHÜTLER**A-TAAHÜTLER**

Şirket Türkiye Finans Katılım Bankası Kayseri Şubesi, Türkiye İş Bankası Kayseri Ticari Şubesi ve Deniz Bank Kayseri Ticari Şubesi ile Alacağın Devri Sözleşmesi (temlikname) imzalamıştır.


- VERİLEN KEFALETLER

BANKA ADI	DÖVİZ CİNSİ	VERİLME TARİHİ	TUTAR	KEFALET CİNSİ	KEFALET VERİLEN
DENİZBANK	TRY	5.07.2022	11.000.000,00	GENEL KREDİ SÖZLEŞMESİ	HUNAT ENERJİ YATIRIM VE DANIŞMANLIK AŞ

B-KARŞILIKLAR**a-)Kıdem Tazminatı Karşılıkları**

Şirketin kıdem tazminatı hesaplamasında, bilanço gününde tüm işçilerin işine son verilmiş olsa, ne kadar bir ödeme yapılacak ise bu tutarın tamamının ödeneceği varsayılmıştır.

Kıdem tazminatı yükümlülüğünün hesaplanmasında, kıdem hak ettiği halde kendi isteğiyle ayrılma olasılığı gibi çeşitli varsayımlarda bulunmaktadır. Kıdem Tazminatı yükümlülüğü, işgücü devir hızı ve önceki yıllara ilişkin kıdem tazminatı gerçekleştirmeleri gibi etkenler dikkate alınarak, çalışanların ilgili döneme ilişkin kıdeme esas ücreti üzerinden hesaplanmaktadır,



ERCIYES ENERJİ ÜRETİM SANAYİ VE TİCARET A.Ş.

31 Aralık 2022 Tarihinde Sona Eren Hesap Dönemine Ait Finansal Tablo Dipnotları
(Tutarlar Aksi Belirtilmedikçe Türk Lirası ("TL") Olarak İfade Edilmiştir)

Kıdem tazminat tutarı, her yıl yeniden belirlenen bir üst sınıra tabidir. Bu hesaplamalar sırasında kıdem tazminatına esas ücretin üst sınırı dikkate alınmıştır. Cari dönem için üst sınır **15.371,40.-TL**'dir. (2021 tarihi itibarıyla 8.284,51-TL'dir.)

Finansal Tablolara yansıtılan kıdem tazminatı karşılık hesaplarındaki gelişmeler aşağıdaki gibidir.

Kıdem Tazminatı Karşılığı	31.12.2022	31.12.2021
Dönem Başı	1.734.061	1.313.651
İşten Ayrılanlara Yapılan Ödemeler	-84.165	-70.398
Dönem Gideri	2.120.175	490.808
Toplam	3.770.071	1.734.061

b-) İzin Karşılıkları

İzin karşılığı tutarı 1.336.878 TL dir.

c-) Dava Karşılıkları

Şirkete açılmış olup, karşılık ayırmayı gerektirecek herhangi bir dava konusu bulunmamaktadır.


NOT 11-FİNANSAL BORÇLAR

Kısa Vadeli Finansal Borçlar	31.12.2022	31.12.2021
Finans Kuruluşlarına Borçlar	7.935.000	19.199.000
Uzun Vad.Kredilerin Anapara Taksitleri ve Faizleri	50.044.725	52.377.702
TOPLAM	57.979.725	71.576.702

Uzun Vadeli Finansal Borçlar	31.12.2022	31.12.2021
Finans Kuruluşlarına Borçlar	44.093.309	81.885.184
TOPLAM	44.093.309	81.885.184

Taksitli TL ve USD kredilerin dönemlere ayrılması aşağıdaki gibidir.

DÖNEMLER	USD KREDİLER		
	BİRİMİ	Ana Para(USD)	Ana Para TL Karşılığı
0-3 AY	USD	267.575	4.718.126
3-6 AY	USD	363.137	6.790.049
6-12 AY	USD	438.997	8.208.490
1 YILDAN UZUN	USD	898.384	16.798.250
TOPLAM		1.968.092	36.514.916



ERCİYES ENERJİ ÜRETİM SANAYİ VE TİCARET A.Ş.

31 Aralık 2022 Tarihinde Sona Eren Hesap Dönemine Ait Finansal Tablo Dipnotları
(Tutarlar Aksi Belirtilmedikçe Türk Lirası ("TL") Olarak İfade Edilmiştir)

DÖNEMLER	BİRİMİ	TL KREDİLER
0-3 AY	TL	8.489.430
3-6 AY	TL	7.177.997
6-12 AY	TL	14.375.565
1 YILDAN UZUN	TL	27.295.060
TOPLAM		57.338.053

NOT 12-FİNANSAL YATIRIMLAR

Kısa Vadeli Finansal Yatırımlar	31.12.2022	31.12.2021
Özelkesim Tahvil, Senet Ve Bonoları	38.947.041	-
Diğer Menkul Kıymetler	165.000	-
TOPLAM	39.112.041	-

Finansal Yatırımlar	31.12.2022	31.12.2021
Bağlı Menkul Kıymetler	7.272.788	7.272.788
Bağlı Ortaklıklar	4.325.260	377.260
TOPLAM	11.598.047	7.650.047

Adı Soyadı/Ünvanı	Ortaklık Yapısı	Pay Oranı %	Faaliyet Sektörü
Kayseri Elektrik Üretim San. Ve Ticaret A.Ş.	Menkul Kıymet	3,75	Elektrik Üretimi
Kcetas Africa Power Ltd	Bağlı Ortaklık	95	Elektrik Dağıtım
Hunat Enerji Yatırım Ve Danışmanlık A.Ş.	Bağlı Ortaklık	94	Elektrik Üretim Tesisleri Yapım Bakım Onarım

NOT 13 – ÖDENECEK VERGİ ve BENZERİ YÜKÜMLÜLÜKLER

Ödenecek Vergi ve Benzeri Yükümlülükler	31.12.2022	31.12.2021
Ödenecek Vergi ve Fonlar	1.624.920	947.759
Ödenecek Sosyal Güvenlik Kesintileri	214.576	111.647
Vadesi Geçmiş Ert.Taks.Vergi ve Diğer Yükümlülükler	7.736.501	-
Ödenecek Diğer Yükümlülükler	15.388	9.277
TOPLAM	9.591.384	1.068.683



ERCİYES ENERJİ ÜRETİM SANAYİ VE TİCARET A.Ş.

31 Aralık 2022 Tarihinde Sona Eren Hesap Dönemine Ait Finansal Tablo Dipnotları
(Tutarlar Aksi Belirtilmedikçe Türk Lirası ("TL") Olarak İfade Edilmiştir)

NOT 14 – ALINAN AVANSLAR

	31.12.2022	31.12.2021
Alınan Sipariş Avansları	4.988.091	1.828.277
TOPLAM	4.988.091	1.828.277

NOT 15 – ÖZKAYNAKLAR


Şirketin 31.12.2022 tarihi itibarıyla ödenmiş sermayesi 246.570.585 TL'dir. (31.12.2021:246.444.025.-TL)
Şirketin sermayesi her biri 1 (Bir) Kuruş değerinde 24.745.000.000 adet tamamı nama yazılı hisse senedinden oluşmaktadır. Şirketin yasal kayıtlarına göre sermaye dağılımı aşağıdaki gibidir.

Adı Soyadı / Ünvanı	31.12.2022		31.12.2021	
	TL	%	TL	%
Kayseri Büyükşehir Belediyesi	81.195.412	32,81	81.195.412	32,81
Aktiv Group Holding A.Ş.	67.418.912	27,25	67.418.912	27,25
Yonca Enerji Danışmanlık A.Ş.	47.743.752	19,29	47.743.752	19,29
Büyükşehir Eğitim Faaliyetleri A.Ş.	23.516.419	9,50	23.516.419	9,50
Kocasinan İmar İnş.Tem.Danışmanlık Turizm A.Ş.	2.240.609	0,91	2.240.609	0,91
Melikgazi Belediyesi Temel İhtiyaç Mad.Tic.San A.Ş.	1.399.288	0,57	1.399.288	0,57
Kayseri Ulaşım Tur.İnş.Taah.Telekomünikasyon A.Ş.	610.123	0,25	610.123	0,25
Tes-İş Sendikası	11.935.938	4,82	11.935.938	4,82
Tek Vakfı	680.257	0,27	680.257	0,27
Şirket Uhdesine Alınan Emanet Paylar	10.709.290	4,33	10.709.290	4,33
Toplam	247.450.000	100	247.450.000	100

Kar Yedekleri

Önceki dönem karlarından kanun veya sözleşme kaynaklı zorunluluklar nedeniyle ayrılmış yedeklerdir.

Kar Yedekleri	31.12.2022	31.12.2021
Yasal yedekler	1.183.429	767.462
TOPLAM	1.183.429	767.462



ERCİYES ENERJİ ÜRETİM SANAYİ VE TİCARET A.Ş.

31 Aralık 2022 Tarihinde Sona Eren Hesap Dönemine Ait Finansal Tablo Dipnotları
(Tutarlar Aksi Belirtilmedikçe Türk Lirası ("TL") Olarak İfade Edilmiştir)

Kar ve Zararları (-)

Şirketin dönem sonları itibariyle geçmiş yıllar kar zararları aşağıda açıklanmıştır.

	31.12.2022	31.12.2021
Açılış	6.565.618,00	50.558.706
Düzeltilmeler	614.423,00	-
Dönem Karı veya Zararı Transfer	4.319.341,00	-26.585.558
Dağıtılan Kar Payı ve Ayrılan Yedekler	- 2.391.870,00	
Ortak kontrole Tabi Teşebbüs İçeren Birleşmelerin Etkisi	-	-17.407.530
Toplam	9.107.512	6.565.618

Şirketin %100 bağlı ortaklıklarının varlıklarının sona erip şirketin bünyesine dahil olması sonucunda oluşan fark tutarları geçmiş yıl ve zararlarına aktarılmıştır.


NOT 16 - SATIŞLAR VE SATIŞLARIN MALİYETİ

	31.12.2022	31.12.2021
Yurtiçi Satışlar	220.372.849	75.842.258
TOPLAM GELİRLER	220.372.849	75.842.258
Satıştan İadeler/İskontolar (-)	-	-
NET SATIŞLAR	220.372.849	75.842.258
Satılan Mamuller Maliyeti (-)	-32.057.709	-22.652.791
Satılan Ticari Mallar Maliyeti (-)	-46.903.759	-1.625.576
Satışların Maliyeti (-)	-78.961.468	-24.278.367
BRÜT SATIŞ KARI	141.411.381	51.563.891

NOT 17 - FAALİYET GİDERLERİ

31 Aralık 2022 ve 31 Aralık 2021 tarihleri itibariyle Genel Yönetim Giderleri aşağıda açıklanmıştır:

	31.12.2022	31.12.2021
Pazarlama, Satış Ve Dağıtım Giderleri (-)	-16.943.288	-4.477.153
Genel Yönetim Giderleri	-7.007.465	-3.697.858
TOPLAM	-23.950.753	-8.175.010



NOT 18 - NİTELİKLERİNE GÖRE GİDERLER

Genel Yönetim Giderlerinin niteliklerine göre sınıflandırması ise şu şekildedir;

Niteliklerine Göre Giderler	
Yönetim Ücret ve Giderleri	356.948
İşçi Ücret ve Giderleri	3.436.935
Araç Giderleri	58.176
Avukat Vekalet Ücret Giderleri	2.136.168
Dışardan Sağlanan Fayda ve Hizmetler	334.475
Çeşitli Giderler	407.709
Vergi Resim ve Harçlar	149.293
Amortisman ve Tükenme Payları	127.762
Toplam	7.007.465

NOT 19 - ESAS FAALİYETLERDEN DİĞER GELİRLER VE GİDERLER


Esas Faaliyetlerden Diğer Gelirler	31.12.2022	31.12.2021
Kambiyo Karları	302.678	222.274
Faaliyetle İlgili Diğer Gelirler	-	4.176
TOPLAM	302.678	226.450

Esas Faaliyetlerden Diğer Giderler	31.12.2022	31.12.2021
Komisyon Giderleri (-)	-23.195	-4.901
Kambiyo Zararları (-)	-230.867	-7.750.567
TOPLAM	-254.062	-7.755.468

NOT 20-DİĞER FAALİYETLERDEN GELİRLERİ VE GİDERLERİ

Diğer faaliyetlerden Gelirler	31.12.2022	31.12.2021
Bağlı Ortaklıklardan, İştiraklerden ve Müşterek Girişimlerden Kar Payları	-	3.329.898
Maddi ve Maddi Olmayan Duran Varlıklar Satış Kazançları	2.644.235	195.162
Diğer Gelirler	14.857	58.858
TOPLAM	2.659.091	3.583.918

Diğer faaliyetlerden Giderler	31.12.2019	31.12.2018
Diğer Giderler	-7.909.521	-223.143
TOPLAM	-7.909.521	-223.143



NOT 21- FİNANSMAN GELİRLERİ VE GİDERLERİ

Finansal Gelirler	31.12.2022	31.12.2021
Faiz Kar Payı vb Gelirler	5.302.122	126.851
TOPLAM	5.302.122	126.851

Finansal Giderler	31.12.2022	31.12.2021
Faiz vb giderler	-31.246.764	-35.028.147
TOPLAM	-31.246.764	-35.028.147

NOT 22 - VERGİ VARLIK ve YÜKÜMLÜLÜKLERİ İLE VERGİ GİDERLERİ

Büyük işletmelerin konsolide ve münferit finansal tablolarında ertelenmiş vergi tutarlarını sunmaları zorunludur. Ancak diğer işletmelerin ertelenmiş vergi tutarlarını finansal tablolarında sunmaları şart değildir (BOBİ FRS Par. 23.3). Şirket küçük ve orta büyüklükte bir işletme olması sebebiyle finansal tablolarında ertelenmiş vergi tutarlarını sunmamıştır.

Şirketin vergi gideri(kurumlar vergisi) aşağıdaki gibidir. Kurumlar vergisi oranı 2022 için %23 dür.

	31.12.2022	31.12.2021
Ticari Kar/(Zarar)	15.145.069	6.619.713
Kanunen Kabul Edilmeyen Giderler	7.909.521	17.071.854
İndirim ve İstisnalar (-)	-883.411	-3.329.898
Nakdi sermaye artışından kaynaklanan faiz indirimi (K.V.K. Mad. 10/1-ı)	-22.171.179	-20.361.669
Dönemin Mali Kar/(Zararı)	-	-
Dönemin Vergi Gideri (Cari Dönem Kurumlar Vergisi)	-	-

NOT 23 - BİLANÇO TARİHİNDEN SONRAKİ OLAYLAR

Yoktur.

NOT 25- FİNANSAL TABLOLARI ÖNEMLİ ÖLÇÜDE ETKİLEYEN YA DA FİNANSAL TABLOLARIN AÇIK, YORUMLANABİLİR VE ANLAŞILABİLİR OLMASI AÇISINDAN AÇIKLANMASI GEREKEN DİĞER HUSUSLAR

Yoktur.

