

**ERCİYES ENERJİ ÜRETİM SANAYİ VE TİCARET A.Ş.**

**31 ARALIK 2025 TARİHİNDE SONA EREN HESAP DÖNEMİNE AİT  
MÜNFERİT FİNANSAL TABLOLAR VE**

**BAĞIMSIZ DENETÇİ RAPORU**

## BAĞIMSIZ DENETÇİ RAPORU

ERCİYES ENERJİ ÜRETİM SANAYİ VE TİCARET A.Ş.  
Genel Kurulu'na

### A. Finansal Tabloların Bağımsız Denetimi

#### 1. Görüş

Erciyes Enerji Üretim Sanayi ve Ticaret Anonim Şirketi'nin (Şirket) 31 Aralık 2025 tarihli finansal durum tablosu ile aynı tarihte sona eren hesap dönemine ait; kâr veya zarar tablosu, nakit akış tablosu ve özkaynak değişim tablosu ile önemli muhasebe politikalarını ve diğer açıklayıcı bilgileri içeren dipnotlarından oluşan finansal tablolarını denetlemiş bulunuyoruz.

Görüşümüze göre ilişikteki finansal tablolar, Şirketin 31 Aralık 2025 tarihi itibarıyla finansal durumunu ve aynı tarihte sona eren hesap dönemine ait finansal performansını ve nakit akışlarını, Büyük ve Orta Boy İşletmeler İçin Finansal Raporlama Standardına (BOBİ FRS) uygun olarak tüm önemli yönleriyle gerçeğe uygun bir biçimde sunmaktadır.

#### 2. Görüşün Dayanağı

Yaptığımız bağımsız denetim, Kamu Gözetimi, Muhasebe ve Denetim Standartları Kurumu (KGK) tarafından yayımlanan Türkiye Denetim Standartlarının bir parçası olan Bağımsız Denetim Standartlarına (BDS'lere) uygun olarak yürütülmüştür. Bu Standartlar kapsamındaki sorumluluklarımız, raporumuzun Bağımsız Denetçinin Finansal Tabloların Bağımsız Denetimine İlişkin Sorumlulukları bölümünde ayrıntılı bir şekilde açıklanmıştır. Finansal tabloların bağımsız denetimiyle ilgili olarak KGK tarafından yayımlanan Bağımsız Denetçiler İçin Etik Kurallar ile finansal tabloların bağımsız denetimiyle ilgili mevzuatta yer alan etik hükümlere uygun olarak Şirketten bağımsız olduğumuzu beyan ederiz. Etik Kurallar ve mevzuat kapsamında etiğe ilişkin diğer sorumluluklar da tarafımızca yerine getirilmiştir. Bağımsız denetim sırasında elde ettiğimiz bağımsız denetim kanıtlarının, görüşümüzün oluşturulması için yeterli ve uygun bir dayanak oluşturduğuna inanıyoruz.

#### 3. Kilit Denetim Konuları

Kilit denetim konuları, mesleki muhakememize göre cari döneme ait finansal tabloların bağımsız denetiminde en çok önem arz eden konulardır. Kilit denetim konuları, bir bütün olarak finansal tabloların bağımsız denetimi çerçevesinde ve finansal tablolara ilişkin görüşümüzün oluşturulmasında ele alınmış olup, bu konular hakkında ayrı bir görüş bildirmiyoruz.

#### Kilit Denetim Konuları

Hasılatın Muhasebeleştirilmesi	Denetimde Konunun Nasıl Ele Alındığı
Şirketin 31 Aralık 2025 tarihinde sona eren hesap dönemine ait kar veya zarar tablosunda Şirket faaliyet sonuçlarını etkileyen en önemli unsur olan hasılatın, yıl içinde gerçekleşen çok sayıda işlemden oluşması, hasılatı ölçme kriterlerinin karmaşık olması sebebiyle, hasılat kilit denetim konusu olarak seçilmiştir.	Bu alanda uyguladığımız denetim prosedürlerimiz aşağıdakileri içermektedir:  Hasılatın muhasebeleştirilmesine yönelik iç kontrollerin tasarımı, uygulaması ve işleyişinin etkinliği değerlendirilmiştir.  Örnekleme yöntemi ile seçilen satış işlemleri incelenerek Şirket tarafından uygulanan muhasebe politikalarının ilgili muhasebe/finansal raporlama standartlarına uygunluğu değerlendirilmiştir.  Örnekleme yöntemiyle hasılatın ve gerçekleşen iadelerin ilgili oldukları dönemlerde finansal tablolara alınıp alınmadığı değerlendirilmiştir.



Yüksek Enflasyonlu Ekonomilerde Finansal Raporlama Uygulaması	Denetimde Konunun Nasıl Ele Alındığı
<p>Şirketin 31 Aralık 2025 tarihinde sona eren hesap dönemine ait finansal tablolarında BOBİ FRS Bölüm 25 Yüksek Enflasyonlu Ekonomilerde Finansal Raporlama standardı uygulanmıştır.</p> <p>BOBİ FRS'ye uygun olarak, önceki dönemlerde dahil finansal tablolar ve finansal bilgiler, Türk Lirası'nın satın alma gücündeki değişikliklerin yansıtılması için yeniden düzenlenmiş ve raporlama tarihine göre Türk Lirası'nın satın alma gücü cinsinden sunulmuştur. BOBİ FRS uygulaması finansal tablolarda yaygın ve tutarsal olarak önemli etkiye sahiptir. Bu sebeple, Yüksek Enflasyonlu Ekonomilerde Finansal Raporlama uygulaması tarafımızca kilit denetim konusu olarak belirlenmiştir.</p>	<p>Bu alanda uyguladığımız denetim prosedürlerimiz aşağıdakileri içermektedir:</p> <p>Yönetim tarafından yapılan parasal ve parasal olmayan kalemler ayrımının uygunluğu değerlendirilmiştir.</p> <p>Enflasyon düzeltmesinde kullanılan hesaplama yöntemleri değerlendirilmiştir.</p> <p>Hesaplamalarda kullanılan genel fiyat endeksi oranlarının, Türkiye İstatistik Kurumu tarafından yayınlanan Türkiye'deki Tüketici Fiyat Endeksi'nden elde edilen katsayılar ile uygunluğu değerlendirilmiştir.</p> <p>Enflasyon etkileri ile yeniden düzenlenen parasal olmayan kalemlerin, kar veya zarar tablosunun ve nakit akış tablosunun matematiksel doğruluğu test edilmiştir.</p> <p>Enflasyon düzeltmesine ilişkin olarak finansal tablo dipnotlarında yer alan açıklamaların yeterliliği kontrol edilmiştir.</p>

#### 4. Diğer Hususlar

##### Karşılaştırmalı Bilgiler

##### Önceki Hesap Döneminin Başka Bir Bağımsız Denetçi Tarafından Denetlenmesi

Şirketin, 31 Aralık 2024 tarihinde sona eren hesap dönemine ait finansal tabloları, başka bir bağımsız denetçi tarafından denetlenmiş ve 11 Nisan 2025 tarihli bağımsız denetçi raporunda finansal tablolara ilişkin olumlu görüş verilmiştir. 31 Aralık 2025 tarihinde sona eren hesap dönemine ait finansal tablolara ilişkin yürüttüğümüz bağımsız denetim kapsamında, 31 Aralık 2024 tarihli finansal durum tablosunu ilgilendiren düzeltmeleri de ayrıca denetlemiştir. Görüşümüze göre, söz konusu düzeltmeler uygundur ve doğru bir biçimde uygulanmıştır. Söz konusu düzeltmeler dışında, Şirketin 31 Aralık 2024 tarihli finansal tablolarının bağımsız denetimi, sınırlı denetimi veya bunlara yönelik herhangi bir prosedürü uygulamak için görevlendirilmediğimizden, bir bütün olarak 31 Aralık 2024 tarihli finansal tablolara denetim görüşü veya başka bir güvence vermiyoruz.

##### 5. Yönetimin ve Üst Yönetimden Sorumlu Olanların Finansal Tablolara İlişkin Sorumlulukları

Şirket yönetimi; finansal tabloların BOBİ-FRS'lere uygun olarak hazırlanmasından, gerçeğe uygun bir biçimde sunumundan ve hata veya hile kaynaklı önemli yanlışlık içermeyecek şekilde hazırlanması için gerekli gördüğü iç kontrolden sorumludur.

Finansal tabloları hazırlarken yönetim; Şirketin sürekliliğini devam ettirme kabiliyetinin değerlendirilmesinden, gerektiğinde süreklilikle ilgili hususları açıklamaktan ve Şirketi tasfiye etme ya da ticari faaliyeti sona erdirmeye niyeti ya da mecburiyeti bulunmadığı sürece işletmenin sürekliliği esasını kullanmaktan sorumludur.

Üst yönetimden sorumlu olanlar, Şirketin finansal raporlama sürecinin gözetiminden sorumludur.



## 6. Bağımsız Denetçinin Finansal Tabloların Bağımsız Denetimine İlişkin Sorumlulukları

Bir bağımsız denetimde, biz bağımsız denetçilerin sorumlulukları şunlardır:

Amacımız, bir bütün olarak finansal tabloların hata veya hile kaynaklı önemli yanlışlık içerip içermediğine ilişkin makul güvence elde etmek ve görüşümüzü içeren bir bağımsız denetçi raporu düzenlemektir. BDS'lere uygun olarak yürütülen bir bağımsız denetim sonucunda verilen makul güvence; yüksek bir güvence seviyesidir ancak, var olan önemli bir yanlışlığın her zaman tespit edileceğini garanti etmez. Yanlışlıklar hata veya hile kaynaklı olabilir. Yanlışlıkların, tek başına veya toplu olarak, finansal tablo kullanıcılarının bu tablolara istinaden alacakları ekonomik kararları etkilemesi makul ölçüde bekleniyorsa bu yanlışlıklar önemli olarak kabul edilir.

BDS'lere uygun olarak yürütülen bağımsız denetimin gereği olarak, bağımsız denetim boyunca mesleki muhakememizi kullanmakta ve mesleki şüpheciliğimizi sürdürmekteyiz. Tarafımızca ayrıca:

\*Finansal tablolardaki hata veya hile kaynaklı "önemli yanlışlık" riskleri belirlenmekte ve değerlendirilmekte; bu risklere karşılık veren denetim prosedürleri tasarlanmakta ve uygulanmakta ve görüşümüze dayanak teşkil edecek yeterli ve uygun denetim kanıtı elde edilmektedir. (Hile; muvazaa, sahtekârlık, kasıtlı ihmal, gerçeğe aykırı beyan veya iç kontrol ihlali fiillerini içerebildiğinden, hile kaynaklı önemli bir yanlışlığı tespit edememe riski, hata kaynaklı önemli bir yanlışlığı tespit edememe riskinden yüksektir.)

\*Şirketin iç kontrolünün etkinliğine ilişkin bir görüş bildirmek amacıyla değil ama duruma uygun denetim prosedürlerini tasarlamak amacıyla denetimle ilgili iç kontrol değerlendirilmektedir.

\*Yönetim tarafından kullanılan muhasebe politikalarının uygunluğu ile yapılan muhasebe tahminlerinin ve ilgili açıklamaların makul olup olmadığı değerlendirilmektedir.

\*Elde edilen denetim kanıtlarına dayanarak, Şirketin sürekliliğini devam ettirme kabiliyetine ilişkin ciddi şüphe oluşturabilecek olay veya şartlarla ilgili önemli bir belirsizliğin mevcut olup olmadığı hakkında ve yönetimin işletmenin sürekliliği esasını kullanmasının uygunluğu hakkında sonuca varılmaktadır. Önemli bir belirsizliğin mevcut olduğu sonucuna varmamız hâlinde, raporumuzda, finansal tablolardaki ilgili açıklamalara dikkat çekmemiz ya da bu açıklamaların yetersiz olması durumunda olumlu görüş dışında bir görüş vermemiz gerekmektedir. Vardığımız sonuçlar, bağımsız denetçi raporu tarihine kadar elde edilen denetim kanıtlarına dayanmaktadır. Bununla birlikte, gelecekteki olay veya şartlar Şirketin sürekliliğini sona erdirebilir.

Diğer hususların yanı sıra, denetim sırasında tespit ettiğimiz önemli iç kontrol eksiklikleri dâhil olmak üzere, bağımsız denetimin planlanan kapsamı ve zamanlaması ile önemli denetim bulgularını üst yönetimden sorumlu olanlara bildirmekteyiz.

Bağımsızlığa ilişkin etik hükümlere uygunluk sağladığımızı üst yönetimden sorumlu olanlara bildirmiş bulunmaktayız. Ayrıca bağımsızlık üzerinde etkisi olduğu düşünülebilecek tüm ilişkiler ve diğer hususlar ile varsa ilgili önlemleri üst yönetimden sorumlu olanlara iletmiş bulunmaktayız.

Üst yönetimden sorumlu olanlara bildirilen konular arasından, cari döneme ait finansal tabloların bağımsız denetiminde en çok önem arz eden konuları yani kilit denetim konularını belirlemekteyiz. Mevzuatın konunun kamuya açıklanmasına izin vermediği durumlarda veya konuyu kamuya açıklamanın doğuracağı olumsuz sonuçların, kamuya açıklamanın doğuracağı kamu yararını aşacağına makul şekilde beklendiği oldukça istisnai durumlarda, ilgili hususun bağımsız denetçi raporumuzda bildirilmemesine karar verebiliriz.




**B. Mevzuattan Kaynaklanan Diğer Yükümlülükler**

1. Şirket'in 31 Aralık 2025 tarihinde sona eren hesap döneminde defter tutma düzeninin, finansal tablolarının, Türk Ticaret Kanunu ile Şirket esas sözleşmesinin finansal raporlamaya ilişkin hükümlerine uygun olmadığına dair önemli bir hususa rastlanmamıştır.

2. 6102 sayılı Türk Ticaret Kanunu'nun 402. maddesi uyarınca; Şirket Yönetim Kurulu tarafımıza denetim kapsamında istenen açıklamaları yapmış ve istenen belgeleri vermiştir.

Bu bağımsız denetimi yürütüp sonuçlandıran sorumlu denetçi Muzaffer DEMİR'dir.

Erciyes Yeminli Mali Müşavirlik ve  
Bağımsız Denetim A.Ş.  
KAYSERİ, 13.03.2026



Muzaffer DEMİR  
Sorumlu Denetçi  
Gevher Nesibe Mah. Tekin Sok.  
İmtaş Park İş Mrk. 4/15 KAYSERİ

<b>İÇİNDEKİLER</b>		Sayfa No	Dipnot Açıklaması
31 Aralık 2025 TARİHLİ MÜNFERİT FİNANSAL DURUM TABLOSU		7 - 9	
31 Aralık 2025 TARİHİNDE SONA EREN HESAP DÖNEMİNE AİT MÜNFERİT KAR VEYA ZARAR TABLOSU		10 - 10	
31 Aralık 2025 TARİHİNDE SONA EREN HESAP DÖNEMİNE AİT MÜNFERİT ÖZKAYNAK DEĞİŞİM		11 - 11	
31 Aralık 2025 TARİHİNDE SONA EREN HESAP DÖNEMİNE AİT MÜNFERİT NAKİT AKIŞ TABLOSU		12 - 12	
31 Aralık 2025 TARİHİ İTİBARİ İLE MÜNFERİT FİNANSAL TABLOLARA İLİŞKİN NOTLAR		13 - 53	
1.	ŞİRKETİN ORGANİZASYONU VE FAALİYET KONUSU	13 - 13	
2.	FİNANSAL TABLOLARIN SUNUMUNA İLİŞKİN ESASLAR	14 - 20	
3.	İŞLETME BİRLEŞMELERİ	-	'Yoktur'
4.	FİNANSAL YATIRIMLAR	21 - 21	
5.	BÖLÜMLERE GÖRE RAPORLAMA	-	'Yoktur'
6.	İLİŞKİLİ TARAF AÇIKLAMALARI	22 - 23	
7.	TİCARİ ALACAKLAR VE BORÇLAR	24 - 24	
8.	DİĞER ALACAKLAR VE BORÇLAR	25 - 25	
9.	STOKLAR	26 - 26	
10.	CANLI VARLIKLAR	-	'Yoktur'
11.	PEŞİN ÖDENMİŞ GİDERLER, ERTELENMİŞ GELİRLER VE ALINAN AVANSLAR	27 - 27	
12.	YATIRIM AMAÇLI GAYRİMENKULLER	-	'Yoktur'
13.	MADDİ DURAN VARLIKLAR	28 - 30	
14.	HİZMETTEN ÇEKME, RESTORASYON VE ÇEVRE REHABİLİTASYON FONLARINDAN KAYNAKLANAN PAYLAR ÜZERİNDEKİ HAKLAR	-	'Yoktur'
15.	ÜYELERİN KOOPERATİF İŞLETMELERDEKİ HİSSELERİ VE BENZERİ FİNANSAL ARAÇLAR	-	'Yoktur'
16.	MADDİ OLMAYAN DURAN VARLIKLAR	31 - 31	
17.	ŞEREFİYE	-	'Yoktur'
18.	MADEN KAYNAKLARININ ARAŞTIRILMASI VE DEĞERLENDİRİLMESİ	-	'Yoktur'
19.	KİRALAMA İŞLEMLERİ	-	'Yoktur'
20.	İMTİYAZLI HİZMET ANLAŞMALAR	-	'Yoktur'
21.	VARLIKLARDA DEĞER DÜŞÜKLÜĞÜ	-	'Yoktur'
22.	DEVLET TEŞVİK VE YARDIMLARI	-	'Yoktur'
23.	FİNANSAL BORÇLAR	32 - 32	
24.	KARŞILIKLAR, ŞARTA BAĞLI YÜKÜMLÜLÜKLER VE ŞARTA BAĞLI VARLIKLAR	33 - 33	
25.	TAAHHÜTLER	-	'Yoktur'
26.	ÇALIŞANLARA SAĞLANAN FAYDALAR	34 - 34	
27.	DİĞER VARLIK VE YÜKÜMLÜLÜKLER	35 - 35	
28.	SERMAYE, YEDEKLER VE DİĞER ÖZKAYNAK KALEMLERİ	36 - 36	
29.	HASILAT	37 - 37	
30.	İNŞAAT SÖZLEŞMELERİ	-	'Yoktur'
31.	GENEL YÖNETİM GİDERLERİ, PAZARLAMA GİDERLERİ, ARAŞTIRMA VE GELİŞTİRME GİDERLERİ	38 - 38	
32.	ESAS FAALİYETLERDEN DİĞER GELİRLER VE GİDERLER	39 - 39	
33.	DİĞER FAALİYETLERDEN GELİRLER VE GİDERLER	40 - 40	
34.	ÇEŞİT ESASINA GÖRE SINIFLANDIRILMIŞ GİDERLER	41 - 41	
35.	FİNANSAL GELİRLER VE GİDERLER	42 - 42	
36.	MADDİ DURAN VARLIK YENİDEN DEĞERLEME ARTIŞLARI/AZALIŞLARI	-	'Yoktur'
37.	SATIŞ AMAÇLI ELDE TUTULAN DURAN VARLIKLAR VE DURDURULAN FAALİYETLER	-	'Yoktur'
38.	GELİR VERGİLERİ (ERTELENMİŞ VERGİ VARLIK VE YÜKÜMLÜLÜKLERİ DAHİL)	43 - 43	
39.	PAY BAŞINA KAZANÇ	44 - 44	
40.	PAY BAZLI ÖDEMELER	-	'Yoktur'
41.	SİGORTA SÖZLEŞMELERİ	-	'Yoktur'
42.	KUR DEĞİŞİMİNİN ETKİLERİ	-	'Yoktur'
43.	YÜKSEK ENFLASYONLU EKONOMİDE RAPORLAMA	45 - 45	
44.	FİNANSAL ARAÇLAR	46 - 46	
45.	FİNANSAL ARAÇLARDAN KAYNAKLANAN RİSKLERİN NİTELİĞİ VE DÜZEYİ	47 - 52	
46.	FİNANSAL ARAÇLAR ( GERÇEĞE UYGUN DEĞER AÇIKLAMALARI VE FİNANSAL RİSKTEN KORUNMA MUHASEBESİ ÇERÇEVESİNDEKİ AÇIKLAMALAR)	-	'Yoktur'
47.	RAPORLAMA DÖNEMİNDEN SONRAKİ OLAYLAR	-	'Yoktur'
48.	FİNANSAL TABLOLARIN ÖNEMLİ ÖLÇÜDE ETKİLEYEN YA DA FİNANSAL TABLOLARIN AÇIK, YORUMLANABİLİR VE ANLAŞILABİLİR OLMASI AÇISINDAN AÇIKLANMASI GEREKEN DİĞER HUSUSLAR	-	'Yoktur'
49.	BOBİ FRS'YE İLK GEÇİŞ	-	'Yoktur'
50.	BİREYSEL FİNANSAL TABLOLARA İLİŞKİN AÇIKLAMALAR	-	'Yoktur'
51.	NAKİT AKIŞ TABLOSUNA İLİŞKİN AÇIKLAMALAR	53 - 53	
52.	BAĞIMSIZ DENETİM KURULUŞUNDAN ALINAN HİZMETLERE İLİŞKİN ÜCRETLER	-	'Yoktur'
53.	DİĞER AÇIKLAMALAR	-	'Yoktur'

## ERCİYES ENERJİ ÜRETİM SANAYİ VE TİCARET A.Ş.

## BAĞIMSIZ DENETİMDEN GEÇMİŞ 31 ARALIK 2025 TARİHLİ MÜNFERİT FİNANSAL DURUM TABLOSU

(Tutarlar, aksi belirtilmedikçe Türk Lirası'nın, 31 Aralık 2025 tarihi itibarıyla satın alma gücü esasına göre TL olarak gösterilmiştir.)

	Dipnot	Cari Dönem	Önceki Dönem
	Referansı	31 Aralık 2025	31 Aralık 2024
<b>VARLIKLAR</b>			
<b>Dönen Varlıklar</b>			
Nakit ve Nakit Benzerleri	51	280.418.149	970.400
Finansal Yatırımlar	4		304.238.567
Ticari Alacaklar	7	29.485.262	41.156.445
Diğer Alacaklar	8	7.984.364	141.544.249
Bağlı Ortaklıklardan, İştiraklerden ve Müşterek Girişimlerden Alacaklar	6	7.984.364	141.544.249
Ortaklardan Alacaklar			
Diğer Taraflardan Alacaklar			
Devam Eden İnşa Sözleşmelerinden Alacaklar			
Stoklar	9	284.908	287.743
Ham Madde ve Malzeme			
Yarı Mamuller			
Mamuller			
Ticari Mallar		193.130	93.848
Yoldaki Stoklar			
Diğer Stoklar			193.895
Verilen Avanslar		91.778	
Canlı Varlıklar			
Peşin Ödenmiş Giderler	11	216.725	137.946
Peşin Ödenmiş Vergi ve Benzerleri	38	11.887.001	7.360.888
Diğer Dönen Varlıklar	27	125.776	
<b>Toplam Dönen Varlıklar</b>		<b>330.402.184</b>	<b>495.696.238</b>
<b>Duran Varlıklar</b>			
Ticari Alacaklar			
Diğer Alacaklar	8	361.921	34.895.425
Bağlı Ortaklıklardan, İştiraklerden ve Müşterek Girişimlerden Alacaklar			
Ortaklardan Alacaklar			
Diğer Taraflardan Alacaklar	8	361.921	34.895.425
Devam Eden İnşa Sözleşmelerinden Alacaklar			
Finansal Yatırımlar		325.233.240	152.160.733
Bağlı Ortaklıklardaki Yatırımlar	4	226.711.222	53.638.716
İştiraklerdeki ve Müşterek Girişimlerdeki Yatırımlar			
Diğer Finansal Yatırımlar	4	98.522.018	98.522.018
Özkaynak Yöntemiyle Değerlenen Yatırımlar			
Canlı Varlıklar			
Yatırım Amaçlı Gayrimenkuller			
Maddi Duran Varlıklar	13	310.986.655	363.426.219
Arazi ve Arsalar	13	42.563.818	38.813.818
Binalar	13	4.567.227	5.177.501
Yeraltı ve Yerüstü Yapıları			
Tesis, Makine ve Cihazlar	13	247.631.376	313.468.647
Taşıtlar	13	13.576.267	3.501.562
Demirbaşlar	13	2.647.968	2.464.692
Yapılmakta Olan Yatırımlar			
Diğer Maddi Duran Varlıklar			
Verilen Avanslar			
Maddi Olmayan Duran Varlıklar	16	1.763.917.733	4.612.462.871
Geliştirme Maliyetleri			
Gayri Maddi Haklar	16	1.763.917.733	4.612.462.871
Şerefiye			
Diğer Maddi Olmayan Duran Varlıklar			
Verilen Avanslar			
Peşin Ödenmiş Giderler	11	120.530	151.181
Ertelenmiş Vergi Varlığı			
Diğer Duran Varlıklar			
<b>Toplam Duran Varlıklar</b>		<b>2.400.620.080</b>	<b>5.163.096.430</b>
<b>TOPLAM VARLIKLAR</b>		<b>2.731.022.264</b>	<b>5.658.792.668</b>



## ERCİYES ENERJİ ÜRETİM SANAYİ VE TİCARET A.Ş.

## BAĞIMSIZ DENETİMDEN GEÇMİŞ 31 ARALIK 2025 TARİHLİ MÜNFERİT FİNANSAL DURUM TABLOSU

(Tutarlar, aksi belirtilmedikçe Türk Lirası'nın, 31 Aralık 2025 tarihi itibarıyla satın alma gücü esasına göre TL olarak gösterilmiştir.)

	Dipnot	Cari Dönem	Önceki Dönem
	Referansı	31 Aralık 2025	31 Aralık 2024
<b>KAYNAKLAR</b>			
<b>Kısa Vadeli Yükümlülükler</b>			
Finansal Yükümlülükler	23	4.015.875	23.029.890
İhraç Edilen Menkul Kıymetler			
Paylara Dönüştürülebilir Borçlanma Araçları			
Finans Kuruluşlarına Borçlar	23	4.015.875	23.029.890
Diğer Finansal Yükümlülükler			
Ticari Borçlar	7	13.003.205	8.162.051
Diğer Borçlar	8	3.774.221	1.079.729
Bağlı Ortaklıklara, İştiraklere ve Müşterek Girişimlere Borçlar			
Ortaklara Borçlar	8	1.196.563	1.074.932
Personele Borçlar	8	2.577.658	4.797
Diğer Borçlar			
Devam Eden İnşa Sözleşmelerinden Borçlar			
Alınan Avanslar	11	31.950.707	5.183.353
Ödenecek Vergi ve Benzeri Yükümlülükler	8	5.065.408	13.466.337
Kısa Vadeli Karşılıklar		12.781.832	6.625.631
Kıdem Tazminatı ve Yıllık İzin Karşılıkları	26	3.061.721	6.625.631
Vergi Karşılıkları	38	6.147.543	
Diğer Kısa Vadeli Karşılıklar	24	3.572.569	
Ertelenmiş Gelirler			
Diğer Kısa Vadeli Yükümlülükler			
<b>Toplam Kısa Vadeli Yükümlülükler</b>		<b>70.591.247</b>	<b>57.546.992</b>
<b>Uzun Vadeli Yükümlülükler</b>			
Finansal Yükümlülükler	23	2.869.632	8.942.816
İhraç Edilen Menkul Kıymetler			
Paylara Dönüştürülebilir Borçlanma Araçları			
Finans Kuruluşlarına Borçlar	23	2.869.632	8.942.816
Diğer Finansal Yükümlülükler			
Ticari Borçlar			
Diğer Borçlar	8	95.307	124.750
Bağlı Ortaklıklara, İştiraklere ve Müşterek Girişimlere Borçlar			
Ortaklara Borçlar			
Diğer Taraflara Borçlar		95.307	124.750
Devam Eden İnşa Sözleşmelerinden Borçlar			
Alınan Avanslar			
Ödenecek Vergi ve Benzeri Yükümlülükler			
Uzun Vadeli Karşılıklar		11.334.635	11.477.634
Kıdem Tazminatı Karşılıkları	26	11.334.635	11.477.634
Vergi Karşılıkları			
Diğer Uzun Vadeli Karşılıklar			
Ertelenmiş Gelirler			
Ertelenmiş Vergi Yükümlülüğü			
Diğer Uzun Vadeli Yükümlülükler			
<b>Toplam Uzun Vadeli Yükümlülükler</b>		<b>14.299.575</b>	<b>20.545.200</b>
<b>TOPLAM YÜKÜMLÜLÜKLER</b>		<b>84.890.822</b>	<b>78.092.192</b>



ERCİYES ENERJİ ÜRETİM SANAYİ VE TİCARET A.Ş.

BAĞIMSIZ DENETİMDEN GEÇMİŞ 31 ARALIK 2025 TARİHLİ MÜNFERİT FİNANSAL DURUM TABLOSU

(Tutarlar, aksi belirtilmedikçe Türk Lirası'nın, 31 Aralık 2025 tarihi itibarıyla satın alma gücü esasına göre TL olarak gösterilmiştir.)

	Dipnot	Cari Dönem	Önceki Dönem
	Referansı	31 Aralık 2025	31 Aralık 2024
<b>ÖZKAYNAKLAR</b>			
Ödenmiş Sermaye	28	2.572.916.312	2.572.891.494
Sermaye		247.450.000	247.450.000
Ödenmemiş Sermaye (-)		(547.360)	(570.283)
Sermaye Düzeltme Farkları		2.326.013.672	2.326.011.777
Geri Alınmış Paylar (-)			
Paylara İlişkin Primler			
Ortak Kontrolde Tâbi İş Birleşmelerinin Etkisi			
Yeniden Değerleme Yedeği			
Yabancı Para Çevrim Farkları			
Korunma Yedeği			
Diğer Sermaye Yedeği			
Bağlı Ortaklıkların, İştiraklerin ve Müşterek Girişimlerin Kazanç ve Kayıplarından Paylar			
Kâr Yedekleri	28	71.582.144	46.523.218
Yasal Yedekler		71.582.144	46.523.218
Statü Yedekleri			
Olağanüstü Yedekler			
Diğer Kâr Yedekleri			
Geçmiş Yıllar Kârları/Zararları	28	(18.767.196)	2.601.657.511
Dönem Net Kârı/Zararı	28	20.400.182	359.628.254
<b>Toplam Özkaynaklar</b>		<b>2.646.131.442</b>	<b>5.580.700.476</b>
<b>TOPLAM KAYNAKLAR</b>		<b>2.731.022.264</b>	<b>5.658.792.668</b>



**ERCİYES**  
Yeminli Mali Müşavirlik ve  
Bağımsız Denetim A.Ş.

ERCİYES ENERJİ ÜRETİM SANAYİ VE TİCARET A.Ş.

BAĞIMSIZ DENETİMDEN GEÇMİŞ 01 OCAK-31 ARALIK 2025 TARİHİNDE SONA EREN HESAP DÖNEMİNE AİT MÜNFERİT KAR VEYA ZARAR TABLOSU

(Tutarlar, aksi belirtilmedikçe Türk Lirası'nın, 31 Aralık 2025 tarihi itibarıyla satın alma gücü esasına göre TL olarak gösterilmiştir.)

Dipnot Referansı	Cari Dönem	Önceki Dönem
	01 Ocak-31 Aralık 2025	01 Ocak-31 Aralık 2024
Satış Hasılatı	29 377.103.178	462.244.602
Satışların Maliyeti (-)	29 (205.451.858)	(253.763.005)
Tarımsal Faaliyetlerde Gerçeğe Uygun Değer Farkları		
<b>Brüt Kâr/Zarar</b>	<b>171.651.320</b>	<b>208.481.597</b>
Araştırma ve Geliştirme Giderleri (-)	31,34	
Pazarlama Giderleri (-)	31,34 (109.890.385)	(85.661.810)
Genel Yönetim Giderleri (-)	31,34 (41.442.215)	(70.397.886)
Esas Faaliyetlerden Diğer Gelirler	32 143.024.953	223.682.888
Esas Faaliyetlerden Diğer Giderler (-)	32 (831.884)	(6.701.233)
<b>Esas Faaliyet Kârı/Zararı</b>	<b>162.511.790</b>	<b>269.403.557</b>
Diğer Faaliyetlerden Gelirler	33 11.508.917	895.085
Bağlı Ortaklıklardan, İştiraklerden ve Müşterek Girişimlerden Kâr Payları		4.855.280
Bağlı Ortaklıkların, İştiraklerin ve Müşterek Girişimlerin Kârlarından Paylar		
Yatırım Amaçlı Gayrimenkullerden Kira Gelirleri		
Yatırım Amaçlı Gayrimenkuller Değer Artış ve Satış Kazançları		
Maddi ve Maddi Olmayan Duran Varlıklar Satış Kazançları		719.908
Diğer Gelirler	6.653.636	175.177
Diğer Faaliyetlerinden Giderler (-)	33	(1.484.827)
Bağlı Ortaklıkların, İştiraklerin ve Müşterek Girişimlerin Zararlarından Paylar		
Yatırım Amaçlı Gayrimenkuller Değer Azalış ve Satış Zararları		
Maddi ve Maddi Olmayan Duran Varlıklar Satış Zararları		(1.484.827)
Diğer Giderler		
Finansal Gelirler	35	48.213.286
Faiz, Kâr Payı vb. Gelirler		
Kur Farkı Gelirleri		
Finansal Yatırımlar Satış Kazançları		
Finansal Yatırımlar Değer Artış Kazançları		
Diğer Finansal Gelirler		48.213.286
Finansal Giderler (-)	35 (2.954.413)	(10.144.302)
Faiz vb. Giderler	(2.954.112)	(10.144.302)
Kur Farkı Giderleri	(301)	
Finansal Yatırımlar Satış Zararları		
Finansal Yatırımlar Değer Azalış Zararları		
Diğer Finansal Giderler		
Net Parasal Pozisyon Kazançları/Kayıpları	43 (144.518.569)	52.745.455
<b>Dönem Kârı veya Zararı</b>	<b>26.547.724</b>	<b>359.628.254</b>
Vergi Geliri / Gideri (-)	38 (6.147.543)	
<b>Dönem Net Kârı veya Zararı</b>	<b>20.400.182</b>	<b>359.628.254</b>



## ERCİYES ENERJİ ÜRETİM SANAYİ VE TİCARET A.Ş.

### BAĞIMSIZ DENETİMDEN GEÇMİŞ 31 ARALIK 2025 TARİHİNDE SONA EREN HESAP DÖNEMİNE AİT MÜNFERİT ÖZKAYNAK DEĞİŞİM TABLOSU

(Tutarlar, aksi belirtilmedikçe Türk Lirası'nın, 31 Aralık 2025 tarihi itibarıyla satın alma gücü esasına göre TL olarak gösterilmiştir.)

	Ödenmiş Sermaye	Sermaye Düzeltmesi Farkları	Kâr Yedekleri	Geçmiş Yıllar Kar /Zararları	Dönem Net Karı /Zararı	Özkaynak Toplamı
<b>01 Ocak 2024 itibarıyla bakiyeler (dönem başı)</b>	246.543.787	2.325.812.680	17.998.461	2.395.395.363	206.262.136	5.192.012.428
Dönem Kârı veya Zararı			5.068.908			5.068.908
Yedeklere Aktarılan Tutarlar				206.262.136	(206.262.136)	
Ödenmiş Sermaye Artırımları veya Azaltımları	335.930	199.096				535.026
Diğer Değişiklikler Nedeniyle Artış (Azalış)			23.455.849			23.455.849
Dönem Karı veya Zararı					359.628.265	359.628.265
<b>31 Aralık 2024 itibarıyla bakiyeler (dönem sonu)</b>	<b>246.879.717</b>	<b>2.326.011.777</b>	<b>46.523.218</b>	<b>2.601.657.500</b>	<b>359.628.265</b>	<b>5.580.700.476</b>

	Ödenmiş Sermaye	Sermaye Düzeltmesi Farkları	Kâr Yedekleri	Geçmiş Yıllar Kar /Zararları	Dönem Net Karı /Zararı	Özkaynak Toplamı
<b>01 Ocak 2025 itibarıyla bakiyeler (dönem başı)</b>	246.879.717	2.326.011.777	46.523.218	2.601.657.500	359.628.265	5.580.700.476
Dönem Kârı veya Zararı				359.628.265	(359.628.265)	
Yedeklere Aktarılan Tutarlar			25.058.927			25.058.927
Ödenmiş Sermaye Artırımları veya Azaltımları	22.923	1.896				24.819
Diğer Değişiklikler Nedeniyle Artış (Azalış)				(2.980.052.961)		(2.980.052.961)
Dönem Karı veya Zararı					20.400.182	20.400.182
<b>31 Aralık 2025 itibarıyla bakiyeler (dönem sonu)</b>	<b>246.902.640</b>	<b>2.326.013.672</b>	<b>71.582.144</b>	<b>(18.767.196)</b>	<b>20.400.182</b>	<b>2.646.131.442</b>




ERCİYES ENERJİ ÜRETİM SANAYİ VE TİCARET A.Ş.

BAĞIMSIZ DENETİMDEN GEÇMİŞ 01-OCAK-31 ARALIK 2025 DÖNEMİNE AİT MÜNFERİT NAKİT AKIŞ TABLOSU

(Tutarlar, aksi belirtilmedikçe Türk Lirası'nın, 31 Aralık 2025 tarihi itibarıyla satın alma gücü esasına göre TL olarak gösterilmiştir.)

	Dipnot Referansı	Cari Dönem	Önceki Dönem
		31 Aralık 2025	31 Aralık 2024
<b>A. ESAS FAALİYETLERDEN NAKİT AKIŞLARI</b>		<b>331.161.323</b>	<b>452.713.125</b>
Esas Faaliyetlerden Net Nakit Akışları		190.143.164	734.841.968
Dönem Kârı/Zararı		26.547.724	359.628.254
Dönem Kârı/Zararı Mutabakatı ile İlgili Düzeltmeler		163.595.440	375.213.714
Amortisman ve İtfa gideri ile ilgili düzeltmeler		143.818.621	364.338.943
Karşılıklar ile ilgili düzeltmeler		4.501.604	10.874.771
Stoklardaki artış (azalış) ile ilgili düzeltmeler		2.835	
Ticari alacaklardaki artış (azalış) ile ilgili düzeltmeler		11.671.183	
Faaliyetlerle ilgili diğer alacaklardaki artış (azalış) ile ilgili düzeltmeler		168.093.389	
Ticari borçlardaki artış (azalış) ile ilgili düzeltmeler		4.841.153	
Faaliyetlerle ilgili diğer borçlardaki artış (azalış) ile ilgili düzeltmeler		(5.735.880)	
Peşin ödenmiş giderlerdeki artış/azalış ile ilgili düzeltmeler		(48.129)	
Alınan avanslardaki artış/azalış ile ilgili düzeltmeler		26.767.354	
Nakit dışı kalemlere ilişkin diğer düzeltmeler		(125.776)	
Yatırım ya da finansman faaliyetlerinden kaynaklanan nakit akışlarına neden olan diğer kalemlere ilişkin düzeltmeler		(11.508.917)	
Kâr (zarar) mutabakatı ile ilgili diğer düzeltmeler			
Parasal pozisyon kazançları (kayıpları) ile ilgili düzeltmeler		(178.681.998)	
Alınan faiz		1.025.703	
Vergi ödemeleri/İadeleri		(4.526.113)	
Diğer nakit girişleri (çıkışları)			128.206.277
Esas faaliyetlere ilişkin enflasyon etkisi (+/-)		144.518.569	(410.335.121)
<b>B. YATIRIM FAALİYETLERİNDEN KAYNAKLANAN NAKİT AKIŞLARI</b>		<b>(33.968.145)</b>	<b>(457.118.348)</b>
Bağlı ortaklıklardaki payların elden çıkarılmasından nakit girişleri			
Bağlı ortaklık paylarının ediniminden nakit çıkışları		(173.072.506)	
İştirak ve müşterek girişimlerdeki payların elden çıkarılmasından nakit girişleri			1.896.423
İştirak ve müşterek girişim paylarının ediniminden nakit çıkışları			(31.473)
Başka işletme veya fon paylarının veya borçlanma araçlarının elden çıkarılmasından nakit			2.292.325
Başka işletme veya fon paylarının veya borçlanma araçlarının ediniminden nakit çıkışları			(461.275.622)
Maddi ve maddi olmayan duran varlıkların satışından nakit girişleri			
Maddi ve maddi olmayan duran varlık alımından nakit çıkışları		125.465.435	
Alınan faiz		11.508.917	
Yatırım faaliyetlerine ilişkin enflasyon etkisi (+/-)		2.130.009	
<b>C. FİNANSMAN FAALİYETLERİNDEN NAKİT AKIŞLARI</b>		<b>(17.516.403)</b>	
Özkaynak araçlarının ihracından nakit girişleri		24.819	
Borç ödemelerinden nakit çıkışları		(25.087.199)	
Finansman faaliyetlerine ilişkin enflasyon etkisi (+/-)		7.545.978	
<b>D. ENFLASYON ETKİSİ (+/-)</b>			
<b>KUR FARKLARININ ETKİSİNDEN ÖNCE NAKİT VE NAKİT BENZERLERİNDEKİ SAFİ ARTIŞ (AZALIŞ) (A+B+C+D)</b>		<b>279.676.776</b>	<b>(4.405.224)</b>
<b>E. KUR FARKLARININ NAKİT VE NAKİT BENZERLERİ ÜZERİNDEKİ ETKİSİ NAKİT VE NAKİT BENZERLERİNDEKİ SAFİ ARTIŞ (AZALIŞ) (A+B+C+D+E)</b>		<b>279.676.776</b>	<b>(4.405.224)</b>
<b>F. DÖNEM BAŞI NAKİT VE NAKİT BENZERLERİ</b>		<b>970.400</b>	<b>6.475.221</b>
<b>NAKİT VE NAKİT BENZERLERİNE İLİŞKİN ENFLASYON ETKİSİ (+/-)</b>		<b>229.027</b>	<b>(1.099.597)</b>
<b>DÖNEM SONU NAKİT VE NAKİT BENZERLERİ (A+B+C+D+E+F)</b>		<b>280.418.149</b>	<b>970.400</b>



## ERCİYES ENERJİ ÜRETİM SANAYİ VE TİCARET A.Ş.

BAĞIMSIZ DENETİMDEN GEÇMİŞ 31 ARALIK 2025 TARİHİNDE SONA EREN HESAP DÖNEMİNE AİT MÜNFERİT FİNANSAL TABLOLARA İLİŞKİN NOTLAR

(Tutarlar, aksi belirtilmedikçe Türk Lirası'nın, 31 Aralık 2025 tarihi itibarıyla satın alma gücü esasına göre TL olarak gösterilmiştir.)

### 1. ŞİRKETİN ORGANİZASYONU VE FAALİYET KONUSU

#### 1.1- Şirketin Ünvanı ve Yasal Statüsü

Şirketin ünvanı Erciyes Enerji Üretim Sanayi ve Ticaret Anonim Şirketi olup, Şirket 6102 Sayılı Türk Ticaret Kanunu hükümlerine göre kurulmuş Anonim Şirket statüsünde özel hukuk tüzel kişisidir.

#### 1.2- Şirketin Ortaklık Yapısı

Şirket'in ortaklık yapısı aşağıdaki gibidir.

	Ortaklar	31 Aralık 2025		31 Aralık 2024	
		Pay Oranı (%)	Tutar (TL)	Pay Oranı (%)	Tutar (TL)
1	Kayseri Büyükşehir Belediyesi	32,81	81.195.412	32,81	81.195.412
2	Aktiv Group Holding A.Ş.	34,96	86.516.412	27,25	67.418.912
3	Büyükşehir Eğitim Faaliyetleri A.Ş.	9,50	23.516.419	9,50	23.516.419
4	Kocasinan İmar İnş.Tem.Danışmanlık Turizm A.Ş.	0,91	2.240.609	0,91	2.240.609
5	Melikgazi Belediyesi Temel İhtç Mad.Tic.San A.Ş.	0,57	1.399.288	0,57	1.399.288
6	Kayseri Ulaşım Tur.İnş.Taah.Tele. A.Ş.	0,25	610.123	0,25	610.123
7	Tes-İş Sendikası	4,82	11.935.938	4,82	11.935.938
8	Tek Vakfı	0,27	680.257	0,27	680.257
9	Şirket Uhdesine Alınan Emanet Paylar	0,00		0,12	305.852
10	SKB Enerji A.Ş.	0,00		7,72	19.097.501
11	KU Enerji A.Ş.	7,72	19.097.501	7,72	19.097.501
12	TESİŞ Enerji A.Ş.	3,86	9.548.750	3,86	9.548.750
13	Gerçek Kişiler	4,33	10.709.290	4,20	10.403.438
	<b>Toplam</b>	<b>100,00</b>	<b>247.450.000</b>	<b>100,00</b>	<b>247.450.000</b>

Sermayeye temsil eden pay senetlerinin sayısı ve itibarına değerine ilişkin bilgiler aşağıdaki gibidir.

Türü	Tertibi/Grubu	Sayısı	İtibari Değeri	Toplam Tutar
Nama	Yok	24.744.999.996	0,01 TL.	247.450.000
<b>Toplam</b>		<b>24.744.999.996</b>		<b>247.450.000</b>

#### 1.3- Şirketin Merkez Adresi

Şirket, Kayseri Ticaret Sicil memurluğu'nun 35776 sicil numarasına kayıtlıdır. Şirketin merkez adresi Hoca Ahmet Yesevi Bulvarı No.15/1 Melikgazi-KAYSERİ'dir.

#### 1.4- Şirketin Faaliyet Konusu ve Çalışan Sayısı

Şirket, elektrik enerjisi üretim tesisi kurulması, işletmeye alınması, kiralanması, elektrik enerjisi üretimi, üretilen elektrik enerjisinin ve/veya kapasitesinin müşterilere satışı faaliyetlerinde bulunmaktadır.

Şirket'in 31.12.2025 tarihi itibarı ile 22 ( 31.12.2024: 21 ) çalışanı bulunmaktadır.

#### 1.5- Şirketin Süresi

Şirket süresiz olarak kurulmuştur.

#### 1.6- Şirketin sermaye sistemi hakkında bilgi

Şirket esas sermaye sistemine tabidir.

#### 1.7-

**Yönetim organı üyelerine ve üst düzey yöneticilere (genel müdür ve genel müdür yardımcıları gibi) verilen avans ve kredilerin tutarı, şartları, faiz oranları, geri ödenen kısmı ve geri alınmasından vazgeçilen kısmı ile bu kişiler adına verilen taahhütler ve tutarları**

Yönetim Kurulu üyelerine ve üst düzey yöneticilere yıl içinde avans ve kredi verilmemiştir.

#### 1.8- Yönetim organı üyelerine ve üst düzey yöneticilere cari dönemde verilen ücret tutarı

Yönetim organı üyelerine ve üst düzey yöneticilere yıl içerisinde huzur hakkı, ücret için toplam brüt 2.360.812,30 TL ödenmiştir.



## ERCİYES ENERJİ ÜRETİM SANAYİ VE TİCARET A.Ş.

BAĞIMSIZ DENETİMDEN GEÇMİŞ 31 ARALIK 2025 TARİHİNDE SONA EREN HESAP DÖNEMİNE AİT MÜNFERİT FİNANSAL TABLOLARA İLİŞKİN NOTLAR  
(Tutarlar, aksi belirtilmedikçe Türk Lirası'nın, 31 Aralık 2025 tarihi itibarıyla satın alma gücü esasına göre TL olarak gösterilmiştir.)

### 2 Finansal Tabloların Sununuma İlişkin İlkeler ve Önemli Muhasebe Politikaları 2.1 BOBİ FRS'ye Uygunluk Beyanı

Şirket, yasal defter kayıtlarını Türk Ticaret Kanunu'na ("TTK"), vergi mevzuatına ve T.C. Maliye Bakanlığı tarafından yayınlanan Tek Düzen Hesap Planı'na uygun olarak Türk Lirası cinsinden tutmaktadır.

9774 Sayılı Cumhurbaşkanı Kararı gereğince 6102 sayılı TTK'nun 397 ve müteakip maddeleri çerçevesinde bağımsız denetime tabi olan Şirket, finansal tablolarını, Kamu Gözetimi, Muhasebe ve Denetim Standartları Kurumu'nunca ("KGK") 30.03.2021 tarih ve 31439 (mük) sayılı Resmi Gazetede yayımlanan Büyük ve Orta Boy İşletmeler Finansal Raporlama Standardına (BOBİ FRS 2021 Sürümüne) ve bu standardın ekindeki finansal tablo örneklerine uygun olarak hazırlamıştır.

### 2.2 Kullanılan Para Birimi

Şirkette kullanılan para birimi Türk Lirası (TL.) olup, Şirketin finansal tablolarının sunulmasında (TL.) kullanılmıştır. Şirketin yabancı para cinsinden varlık ve yükümlülükleri, finansal durum tablosunda aşağıdaki kurlarla TL'ye çevrilerek sunulmuştur.

Kurlar	31.12.2025		31.12.2024	
	Döviz Alış	Döviz Satış	Döviz Alış	Döviz Satış
1 Usd	42,84570 TL	42,92290 TL	35,28030 TL	35,34380 TL
1 Euro	50,28590 TL	50,37650 TL	36,73620 TL	36,80240 TL

### 2.3 Finansal Tabloların Yönetim Organınca Onaylandığı Tarih

31 Aralık 2025 tarihinde sona eren döneme ait finansal tablolar, Yönetim Organı tarafından 27 Şubat 2025 tarihinde onaylanmıştır. Genel Kurul'un ve ilgili yasal kuruluşların yasal mevzuata göre düzenlenmiş finansal tabloları değiştirme/düzeltilme hakkı vardır.

### 2.4 Şirketin Bağlı Ortaklıkları, İştirakleri ve Müşterek Girişimleri Hakkında Bilgi

Şirketin Doğrudan veya Dolaylı İştirakleri ve Pay Oranları  
HUNAT ENERJİ YATIRIM A.Ş.-%94  
KAYSERİ ELEKTRİK ÜRETİM A.Ş.-%3,75

### 2.5 Finansal Tabloların Sununuma İlişkin İlkeler ve Önemli Muhasebe Politikaları

#### 2.5.1 Sunuma İlişkin İlkeler

##### İşletmenin Sürekliliği

Şirket, finansal tablolarını işletmenin sürekliliği ilkesine göre hazırlamıştır.

##### Netleştirme ve Mahsup

Zorunlu tutulan veya izin verilen haller dışında varlık ve yükümlülükler veya gelir ve giderler birbirinden mahsup edilmeden sunulmaktadır.

##### Muhasebe Tahminlerinde Değişiklikler ve Hatalar

Muhasebe tahminlerindeki değişiklikler ve hatalar yalnızca bir döneme ilişkin ise, değişikliğin yapıldığı cari dönemde, gelecek dönemlere ilişkin ise, hem değişikliğin yapıldığı dönemde hem de gelecek dönemlerde, ileriye yönelik olarak uygulanır.



## ERCİYES ENERJİ ÜRETİM SANAYİ VE TİCARET A.Ş.

BAĞIMSIZ DENETİMDEN GEÇMİŞ 31 ARALIK 2025 TARİHİNDE SONA EREN HESAP DÖNEMİNE AİT MÜNFERİT FİNANSAL TABLOLARA İLİŞKİN NOTLAR  
(Tutarlar, aksi belirtilmedikçe Türk Lirası'nın, 31 Aralık 2025 tarihi itibarıyla satın alma gücü esasına göre TL olarak gösterilmiştir.)

### Yüksek Enflasyon Dönemlerinde Finansal Tabloların Enflasyona Göre Düzeltilmesi

Kamu Gözetimi Muhasebe ve Denetim Standartları Kurumu'nun 22.01.2022 tarihli duyurusunda Şirketlerin 2021 yılına ait finansal tablolarında enflasyon düzeltmesi yapılmayacağı belirtilmiş olup, Kamu Gözetimi Muhasebe ve Denetim Standartları Kurumu'nu tarafından enflasyon düzeltmesinin kapsamı ve uygulamasına yönelik yeni bir açıklama yapılmaması sebebiyle Şirketin 31.12.2022 tarihinde sona eren hesap dönemine ait finansal tablolarında enflasyon düzeltmesi yapılmamıştır. Kamu Gözetimi Muhasebe ve Denetim Standartları Kurumu'nun 23.11.2023 tarihli duyurusunda ise Türkiye Finansal Raporlama Standartlarını uygulayan işletmelerin 31 Aralık 2024 tarihinde veya sonrasında sona eren yıllık raporlama dönemine ait finansal tablolarının BOBİ FRS Bölüm 25 Yüksek Enflasyonlu Ekonomilerde Finansal Raporlama Standardı kapsamında enflasyon etkisine göre düzeltilerek sunulması gerektiği belirtilmiştir.

Şirketin 31 Aralık 2025 tarihinde sona eren hesap dönemine ait karşılatırmalı finansal tabloları BOBİ FRS Bölüm 25'de belirtilen muhasebe ilkeleri kapsamında enflasyon etkisine göre düzeltilerek sunulmuştur. Bu konudaki açıklamalara 43 no.lu dipnotta yer verilmiştir.

### 2.5.2 Önemli Muhasebe Politikalarının Özeti

#### **Hasılat**

Satış gelirleri, ürünün teslimi veya hizmetin verilmesine ilişkin ekonomik faydaların işletmeye girmesinin muhtemel olması ve söz konusu faydaların güvenilir bir şekilde ölçülebilmesi halinde, satış iade, indirim ve iskontoları düşüldükten alınan veya alınması beklenen bedel üzerinden kayıtlara alınır. Hasılatın bir yıldan uzun sürede tahsil edilmesinin öngörülmesi durumunda etkin faiz yöntemine göre işlemdeki vade farkı ayrıştırılır ve ayrıştırılan vade farkı tahakkuk esasına göre faiz geliri olarak muhasebeleştirilir.

#### **Malların satışı:**

Aşağıdaki şartların tamamı yerine getirildiğinde malların satışına ilişkin hasılat kayda alınır.

- \* Şirket'in mülkiyetle ilgili tüm önemli riskleri ve kazanımları alıcıya devretmesi,
- \* Şirket'in mülkiyetle ilişkilendirilen ve süregelen bir idari katılımının ve satılan mallar üzerinde etkin bir kontrolünün olmaması,
- \* Hasılat tutarının güvenilir bir şekilde ölçülmesi,
- \* İşleme ilişkin ekonomik faydaların işletmece elde edilmesinin muhtemel olması ve,
- \* İşleme ilişkin katlanılan veya gerçekleşecek maliyetlerin güvenilir bir şekilde ölçülmesi.

#### **Hizmet Sunumu:**

Aşağıdaki şartların tamamı yerine getirildiğinde hizmet sunumuna ilişkin hasılat kayda alınır.

- \* Hasılat tutarının güvenilir bir biçimde ölçülmesi,
- \* İşleme ilişkin ekonomik faydaların işletmece elde edilmesinin muhtemel olması ve,
- \* Raporlama dönemi sonu itibarıyla işlemin tamamlanma düzeyinin güvenilir şekilde ölçülmesi,
- \* İşleme ilişkin katlanılan maliyetler ile işlemin tamamlanması için katlanması gereken maliyetlerin güvenilir bir şekilde ölçülmesi.

Şirket tarafından elde edilen diğer gelirlere faiz gelirleri etkin faiz getirisi yöntemi üzerinden hesaplanarak tahakkuk esasına göre gelir yazılır.

#### **Stoklar**

Stoklar, maliyet veya net gerçekleşebilir değerin düşük olanı ile değerlendirilir. Stokların maliyeti tüm satın alma maliyetlerini, dönüştürme maliyetlerini ve stokların mevcut durumuna ve konumuna getirilmesi için katlanılan diğer maliyetleri içerir. Net gerçekleşebilir değer, olağan işletme faaliyetleri kapsamında tahmin edilen satış fiyatından, tahmini tamamlama maliyetlerinin ve satışı gerçekleştirmek için gerekli olan tahmini satış maliyetlerinin çıkarılmasıyla elde edilen tutardır.



## ERCİYES ENERJİ ÜRETİM SANAYİ VE TİCARET A.Ş.

BAĞIMSIZ DENETİMDEN GEÇMİŞ 31 ARALIK 2025 TARİHİNDE SONA EREN HESAP DÖNEMİNE AİT MÜNFERİT FİNANSAL TABLOLARA İLİŞKİN NOTLAR  
(Tutarlar, aksi belirtilmedikçe Türk Lirası'nın, 31 Aralık 2025 tarihi itibarıyla satın alma gücü esasına göre TL olarak gösterilmiştir.)

Stokların net gerçekleşebilir değeri maliyetinin altına düştüğünde, stoklar net gerçekleşebilir değerine indirgenir ve değer düşüklüğü tutarı olduğu yılda Kar veya Zarar Tablosunun satışların maliyeti hesap grubuna yansıtılır. Daha önce stokların net gerçekleşebilir değere indirgenmesine neden olan koşulların geçerliliğini kaybetmesi veya değişen ekonomik koşullar nedeniyle net gerçekleşebilir değerinde artış olduğu kanıtlandığı durumlarda, ayrılan değer düşüklüğü karşılığı iptal edilir. İptal edilen tutar önceden ayrılan değer düşüklüğü tutarı ile sınırlıdır.

### Maddi Duran Varlıklar

Maddi duran varlıklar, birikmiş amortisman ve mevcutsa birikmiş değer düşüklüğü zararları indirilmek suretiyle maliyeti üzerinden veya yeniden değerlendirilmiş tutarı üzerinden ölçülür. Maddi duran varlıklara ilişkin amortisman, varlıkların (arsalar hariç) faydalı ömürleri süresince doğrusal amortisman yöntemi kullanılarak ayrılmaktadır. Arsa, faydalı ömrünün sınırsız kabul edilmesinden dolayı amortismanına tabi tutulmamaktadır.

Maddi duran varlıkların tahmin edilen faydalı ömürleri aşağıdaki gibidir:

Binalar	5 yıl
Makine ve teçhizatlar	10-15 yıl
Taşıt araçları	5 yıl
Demirbaşlar	3-50 yıl

Bir varlığın kayıtlı değeri varlığın geri kazanılabilir değerinden daha yüksekse, kayıtlı değer derhal geri kazanılabilir değerine indirilir. Geri kazanılabilir değeri, ilgili varlığın satış maliyetleri düşülmüş gerçeğe uygun değeri ile kullanım değerinden yüksek olanıdır. Kullanım değeri varlığın kullanılmasına devam edilmesi suretiyle gelecekte elde edilecek tahmini nakit akımlarının bilanço tarihi itibarıyla indirgenmiş tutarlarına artık değerlerinin eklenmesi ile tespit edilir.

Maddi duran varlığa yapılan normal bakım ve onarım harcamaları gider olarak muhasebeleştirilmektedir. Maddi duran varlığın kapasitesini genişleterek kendisinden gelecekte elde edilen faydayı artıran nitelikteki yatırım harcamaları, maddi varlığın maliyetine eklenmektedir. Maddi duran varlıkların elden çıkartılması veya hizmetten alınması sonucu oluşan kar /(zarar), kayıtlı değer ile tahsil olunan tutarların karşılaştırılması ile belirlenir. Maddi duran varlıkların satışı dolayısıyla oluşan kar ve zararlar diğer faaliyet gelirleri ve giderleri hesaplarına dahil edilirler.

### Finansal Kiralama İşlemleri

Mülkiyete ait risk ve kazanımların önemli bir kısmının kiracıya ait olduğu kiralama işlemleri finansal kiralama olarak sınıflandırılırken, diğer kiralamalar faaliyet kiralaması olarak sınıflandırılır. Finansal kiralamaya konu varlık, türüne göre Finansal Durum Tablosunda ilgili kalem içerisinde gösterilir.

Finansal kiralama ile elde edilen varlıklar, kiralama tarihindeki varlığın gerçeğe uygun değeri, ya da kira ödemelerinin bugünkü değerinden düşük olanı kullanılarak aktifleştirilir. Kiralayana karşı olan yükümlülük, bilançoda finansal kiralama yükümlülüğü olarak gösterilir. Finansal kiralama ödemeleri, finansman gideri ve finansal kiralama yükümlülüğündeki azalışı sağlayan ana para ödemesi olarak ayrılır ve böylelikle borcun geri kalan ana para bakiyesi üzerinden sabit bir oranda faiz hesaplanmasını sağlar. Finansal giderler, Şirket'in yukarıda ayrıntılarına yer verilen genel borçlanma politikası kapsamında finansman giderlerinin aktifleştirilen kısmı haricindeki bölümü gelir tablosuna kaydedilir.

### Maddi olmayan duran varlıklar

Satın alınan maddi olmayan duran varlıklar, maliyet değerlerinden birikmiş itfa payları ve birikmiş değer düşüklükleri düşüldükten sonraki tutarıyla gösterilirler. Bu varlıklar beklenen faydalı ömürlerine göre doğrusal amortisman yöntemi kullanılarak itfa edilir. Beklenen faydalı ömür ve amortisman yöntemi, tahminlerde ortaya çıkan değişikliklerin olası etkilerini tespit etmek amacıyla her yıl gözden geçirilir ve tahminlerdeki değişiklikler ileriye dönük olarak muhasebeleştirilir.

Satın alınan bilgisayar yazılımları, satın alımı sırasında ve satın almadan kullanıma hazır olana kadar geçen sürede oluşan maliyetler üzerinden aktifleştirilir. Söz konusu maliyetler, faydalı ömürlerine göre itfa edilir.



## ERCİYES ENERJİ ÜRETİM SANAYİ VE TİCARET A.Ş.

BAĞIMSIZ DENETİMDEN GEÇMİŞ 31 ARALIK 2025 TARİHİNDE SONA EREN HESAP DÖNEMİNE AİT MÜNFERİT FİNANSAL TABLOLARA İLİŞKİN NOTLAR  
(Tutarlar, aksi belirtilmedikçe Türk Lirası'nın, 31 Aralık 2025 tarihi itibarıyla satın alma gücü esasına göre TL olarak gösterilmiştir.)

Maddi olmayan duran varlıkların tahmin edilen faydalı ömürleri aşağıdaki gibidir:

Haklar ve bilgisayar programları 3 - 49 yıl

### Vade Farkı Finansman Gelir/Giderleri

Vade farkı finansman gelir/giderleri bir yıldan uzun vadeli alış ve satışlardan dolayı yüklenen gelir/giderleri ifade eder. Bu çeşit gelir/giderler dönem içindeki vadeli alım ve satımlardan kaynaklanan finansman gelir ve gideri kabul edilir ve vade süresince esas faaliyetlerden diğer gelirler ve giderlere dahil edilir.

### Varlıklarda Değer Düşüklüğü

Şirket, ertelenmiş vergi varlıkları dışında kalan her varlık için her bir bilanço tarihinde, söz konusu varlığa ilişkin değer düşüklüğünün olduğuna dair herhangi bir gösterge olup olmadığını değerlendirir. Eğer böyle bir gösterge mevcutsa, o varlığın geri kazanılabilir tutarı tahmin edilir. Değer düşüklüğü, gelir tablosuna gider olarak yansıtılır. Bir varlıkta oluşan değer düşüklüğü kaybı, o varlığın geri kazanılabilir tutarındaki müteakip artışın, değer düşüklüğünün kayıtlara yansıtılmasını izleyen dönemlerde ortaya çıkan bir olayla ilişkilendirilebilmesi durumunda daha önce değer düşüklüğü ayrılan tutarı geçmeyecek şekilde geri çevrilir.

### Borçlanma Maliyetleri

Kullanıma ve satışa hazır hale getirilmesi önemli ölçüde zaman isteyen varlıkların (özellikli varlıkların) satın alınması, yapımı veya üretimi ile doğrudan ilişkilendirilen borçlanma maliyetleri, ilgili varlık kullanıma veya satışa hazır hale getirilene kadar varlığın maliyetine dahil edilmektedir. Diğer tüm borçlanma maliyetleri, oluştuğu dönemde gider olarak dikkate alınmaktadır.

### Finansal Araçlar

#### Krediler ve alacaklar

Krediler ve alacaklar, etkin bir piyasada kote olmayan ve sabit veya önceden belirlenebilen ödemelerden oluşan türevsel unsur içermeyen finansal varlıklardan oluşmaktadır. Krediler ve alacaklar, alım-satım amacıyla tutulmadan, Şirket'in herhangi bir borçluya doğrudan para, mal veya hizmet tedarik ettiğinde ortaya çıkmaktadır. Vadeleri bilanço tarihinden itibaren 12 aydan kısa ise, bu varlıklar dönen varlıklar içinde, 12 aydan fazla ise duran varlıklar içinde gösterilmektedir. Krediler ve alacaklar, bilançoda ticari alacaklar, vadeli mevduatlar ve diğer alacaklar içerisine dahil edilmiştir. Sabit ve belirlenebilir ödemeleri olan, piyasada işlem görmeyen ticari ve diğer alacaklar ve krediler bu kategoride sınıflandırılır. Kredi ve alacaklar etkin faiz yöntemi kullanılarak iskonto edilmiş maliyeti üzerinden varsa değer düşüklüğü düşülerek gösterilir.

#### Etkin faiz yöntemi

Etkin faiz yöntemi, finansal varlık veya finansal yükümlülüğün itfa edilmiş değerinin hesaplanmasında ve faiz gelir veya giderlerinin ilgili olduğu dönemin kâr veya zararına dağıtılması ve finansal tablolara alınmasında kullanılan yöntemdir. Etkin faiz oranı, finansal aracın beklenen ömrü boyunca veya uygun olması durumunda daha kısa bir zaman dilimi içerisinde yapılacak gelecekteki tahmini nakit ödeme ve tahsilatları, finansal varlığın veya finansal yükümlülüğün defter değerine tam olarak indirgeyen orandır. Gerçeğe uygun değer farkı kar veya zarara yansıtılan finansal varlıklar dışında sınıflandırılan finansal varlıklar ile ilgili gelirler etkin faiz yöntemi kullanmak suretiyle hesaplanmaktadır.

#### Finansal varlıklarda değer düşüklüğü

Gerçeğe uygun değeri üzerinden ölçülen finansal varlıklar dışında kalan dolayısıyla itfa edilmiş değeri, maliyet bedeli veya itibari değeri üzerinden ölçülen tüm finansal varlıklar her bilanço tarihinde değer düşüklüğüne uğradıklarına ilişkin göstergelerin bulunup bulunmadığına dair değerlendirmeye tabi tutulur. Finansal varlığın ilk muhasebeleştirilmesinden sonra bir veya birden fazla olayın meydana gelmesi ve söz konusu olayın ilgili finansal varlık veya varlık grubunun güvenilir bir biçimde tahmin edilebilen gelecekteki nakit akımları üzerindeki olumsuz etkisi sonucunda ilgili finansal varlığın değer düşüklüğüne uğradığına ilişkin tarafsız bir göstergenin bulunması durumunda değer düşüklüğü zararı oluşur. İtfa edilmiş değerinden gösterilen finansal varlıklar için değer düşüklüğü tutarı gelecekte beklenen tahmini nakit akımlarının finansal varlığın etkin faiz oranı üzerinden iskonto edilerek hesaplanan bugünkü değeri ile defter değeri arasındaki farktır.



## ERCİYES ENERJİ ÜRETİM SANAYİ VE TİCARET A.Ş.

BAĞIMSIZ DENETİMDEN GEÇMİŞ 31 ARALIK 2025 TARİHİNDE SONA EREN HESAP DÖNEMİNE AİT MÜNFERİT FİNANSAL TABLOLARA İLİŞKİN NOTLAR  
(Tutarlar, aksi belirtilmedikçe Türk Lirası'nın, 31 Aralık 2025 tarihi itibarıyla satın alma gücü esasına göre TL olarak gösterilmiştir.)

Bir karşılık hesabının kullanılması yoluyla defter değerinin azaltıldığı ticari alacaklar haricinde, bütün finansal varlıklarda, değer düşüklüğü doğrudan ilgili finansal varlığın kayıtlı değerinden düşülür. Ticari alacağın tahsil edilememesi durumunda söz konusu tutar karşılık hesabından düşülerek silinir. Karşılık hesabındaki değişimler gelir tablosunda muhasebeleştirilir.

### Nakit ve nakit benzerleri

Nakit ve nakit benzeri değerler bilançoda maliyet değeri ile yansıtılmaktadır. Nakit ve nakit benzeri değerler, nakit, vadesiz banka mevduatları ve tutarı belirli tarihte nakde kolayca çevrilebilen kısa vadeli, yüksek likiditeye sahip ve değerindeki değişim riski önemsiz olan ve orijinal vadesi 3 ay veya daha kısa olan yatırımları ve orijinal vadesi 3 aydan kısa olan menkul kıymetleri içermektedir.

Net varlıklardaki değişimleri, finansal yapıyı ve nakit akımlarının tutar ve zamanlamasını değişen şartlara göre yönlendirme yeteneği hakkında finansal tablo kullanıcılarına bilgi vermek üzere, nakit akım tabloları düzenlenmektedir.

### Ticari Alacaklar ve Şüpheli Alacak Karşılıkları

Bir alıcıya ürün veya hizmet sağlanması sonucunda oluşan ticari alacaklar tahakkuk etmemiş finansman gelirinden netleştirilmiş olarak ölçülür. Tahakkuk etmemiş finansman geliri netleştirilmiş ticari alacaklar, orijinal fatura değerinden kayda alınan alacakların izleyen dönemlerde elde edilecek tutarlarının etkin faiz yöntemi ile iskonto edilmesi ile hesaplanır.

Tahsil imkanının kalmadığına dair objektif bir bulgu olduğu takdirde ilgili ticari alacaklar için şüpheli alacak karşılığı ayrılır. Söz konusu bu karşılığın tutarı, alacağın kayıtlı değeri ile tahsili mümkün tutar arasındaki farktır. Tahsili mümkün tutar, teminatlardan ve güvencelerden tahsil edilebilecek tutarlar da dâhil olmak üzere beklenen nakit girişlerinin, başlangıçta oluşan alacağın orijinal etkin faiz oranı esas alınarak iskonto edilen cari değeridir. Şirket yönetimi idari ve/veya kanuni takipte olması ve teminatsız olması ve tahsilat imkanının Şirket'in kendi normal ticari faaliyet döngüsü dışına sarkan vadede olan alacakları için şüpheli alacak karşılığı ayırmaktadır.

Şüpheli alacak tutarına karşılık ayrılmasını takiben, şüpheli alacak tutarının tamamının veya bir kısmının tahsil edilmesi durumunda, tahsil edilen tutar için ayrılan şüpheli alacak karşılığı diğer faaliyet gelirlerine kaydedilir.

### Finansal Borçlar ve Borçlanma Maliyetleri

Finansal borçlar, alındıkları tarihlerde, alınan kredi tutarından işlem giderleri çıkartıldıktan sonraki değerleriyle kaydedilir. Finansal borçlar, müteakip tarihlerde, etkin faiz yöntemiyle hesaplanmış iskonto edilmiş değerleri ile finansal tablolarda takip edilirler. İşlem masrafları düşüldükten sonra kalan tutar ile iskonto edilmiş maliyet değeri arasındaki fark, gelir tablosuna kredi dönemi süresince finansman maliyeti olarak yansıtılır. İmal veya inşaatı bir yıldan uzun süren özellikli bir varlığa ilişkin finansman giderleri bu varlığın maliyetine dahil edilir.

### Pay Başına Kar/(Zarar)

Pay başına (zarar)/kar, net dönem karından veya zararından adi pay senedi sahiplerine isabet eden kısmın, dönem içindeki ağırlıklı ortalama adi pay senedi sayısına bölünmesiyle hesaplanır.

### Karşılıklar, Şarta Bağlı Yükümlülükler ve Şarta Bağlı Varlıklar

Geçmiş olaylardan kaynaklanan mevcut bir hukuki yükümlülüğünün bulunması, bu yükümlülüğün yerine getirilmesi için işletmeden ekonomik fayda çıkışının muhtemel olması ve söz konusu yükümlülük tutarının güvenilir bir biçimde tahmin edilebiliyor olması durumunda ilgili yükümlülük için karşılık ayrılır.

Şarta bağlı yükümlülükler, geçmiş olaylardan kaynaklanan muhtemel bir yükümlülük olup söz konusu yükümlülüğün mevcudiyeti tam olarak işletmenin kontrolünde bulunmayan, gelecekteki belirsiz bir veya daha fazla olayın meydana gelip gelmemesine bağlıdır. Şarta bağlı yükümlülükler, ekonomik fayda içeren kaynakların işletmeden çıkma ihtimalinin muhtemel hale gelip gelmediğinin tespiti amacıyla sürekli olarak değerlendirmeye tabi tutulur. Şarta bağlı yükümlülük olarak işleme tabi tutulan kalemler için gelecekte ekonomik fayda içeren kaynakların işletmeden çıkma ihtimalinin muhtemel hale gelmesi durumunda, bu koşullu yükümlülük, güvenilir tahminin yapılmadığı durumlar hariç, olasılıktaki değişikliğin meydana geldiği dönemin finansal tablolarında karşılık olarak kayıtlara alınır. Koşullu yükümlülüklerin muhtemel hale geldiği ancak ekonomik fayda içeren kaynakların tutarı hakkında güvenilir tahminin yapılamaması durumunda ilgili yükümlülük dipnotlarda açıklanmaktadır.

## ERCİYES ENERJİ ÜRETİM SANAYİ VE TİCARET A.Ş.

BAĞIMSIZ DENETİMDEN GEÇMİŞ 31 ARALIK 2025 TARİHİNDE SONA EREN HESAP DÖNEMİNE AİT MÜNFERİT FİNANSAL TABLOLARA İLİŞKİN NOTLAR  
(Tutarlar, aksi belirtilmedikçe Türk Lirası'nın, 31 Aralık 2025 tarihi itibarıyla satın alma gücü esasına göre TL olarak gösterilmiştir.)

Şarta bağlı varlık, geçmiş olaylardan kaynaklanan muhtemel bir varlık olup söz konusu varlığın mevcudiyeti; tam olarak işletmenin kontrolünde bulunmayan, gelecekteki belirsiz bir veya daha fazla olayın meydana gelip gelmemesine bağlıdır. Şarta bağlı varlıklar, Finansal Durum Tablosunda gösterilmez. Ancak ilgili varlık nedeniyle işletmeye kaynak girişinin neredeyse kesin olması durumunda, söz konusu varlık, şarta bağlı bir varlık olarak nitelendirilemez ve varlık olarak kayda alınır. Şarta bağlı varlık nedeniyle işletmeye ekonomik fayda girişinin olması muhtemelse (diğer bir ifadeyle gerçekleşme olasılığının, gerçekleşmeme olasılığından daha yüksek olması), dipnotlarda şarta bağlı varlığın niteliğine ilişkin kısa bir açıklama yapılır ve şarta bağlı varlığın muhtemel finansal etkisine ilişkin bilgi verilir.

### Devlet Teşvikleri

Devlet teşvikleri, faaliyet konularıyla ilgili belirli şartların karşılanması durumunda, kaynak transferi şeklinde işletmelere yapılan devlet yardımlarıdır. Devlet teşvikleriyle, münhasıran belirli şartları karşılayan bir işletmeye veya işletmeler grubuna ekonomik faydalar sağlanması amaçlanır. Dolayısıyla devlet tarafından genel ticaret koşullarını etkilemek suretiyle geniş bir işletme grubuna sağlanan dolaylı katkılar (örneğin kamunun kullanımına açık yolların yapılması, altyapı hizmetleri sağlanması) devlet teşviki olarak değerlendirilmez.

İşletmenin gelecekte herhangi bir performans şartını yerine getirmesini gerektirmeyen ya da performans şartını önceden yerine getirdiği teşvikler, alındıkları anda kâr veya zarara yansıtılır. İşletmenin gelecekte belirli performans şartlarını yerine getirmesini gerektiren teşvikler, performans şartları karşılandığı anda kâr veya zarara yansıtılır. Bu teşvikler alındıkları andan kâr veya zarara yansıtılacağı ya da performans şartları karşılanmadığı için iade edilene kadar Finansal Durum Tablosunda "Ertelenmiş Gelirler" kalemi içerisinde gösterilir.

Teşvik, alınan ya da alınacak olan varlığın gerçeğe uygun değeri üzerinden ölçülür. Piyasa faiz oranından düşük bir faiz oranıyla devletten alınan krediler, bu kredi için devlete yapılacak geri ödemelerin benzer bir kredi için uygulanan piyasa faiz oranıyla iskonto edilmesiyle hesaplanan bugünkü değeri üzerinden ölçülerek Finansal Durum Tablosunda "Diğer Finansal Yükümlülükler" kalemi içinde gösterilir. Devletten alınan kredi tutarı ile Finansal Durum Tablosuna yansıtılan finansal yükümlülük arasındaki fark bu bölüm uyarınca devlet teşviki olarak muhasebeleştirilir.

### Vergiler

Dönemin kar veya zararı üzerindeki toplam vergi yükümlülüğü, cari dönem vergisi ve ertelenmiş vergiyi içermektedir. Cari yıl vergi yükümlülüğü, dönem karının vergiye tabi olan kısmı üzerinden ve bilanço tarihi itibarıyla geçerli olan vergi oranları ile yürürlükteki vergi mevzuatı uyarınca hesaplanan vergi yükümlülüğünü ve geçmiş yıllardaki vergi yükümlülüğü ile ilgili düzeltme kayıtlarını içermektedir.

Ertelenmiş vergi, varlık ve yükümlülüklerin finansal tablolarda yer alan kayıtlı değerleri ile vergi değerleri arasındaki geçici farklar üzerinden hesaplanır. Ertelenmiş vergi hesaplanmasında yürürlükteki vergi mevzuatı uyarınca bilanço tarihi itibarıyla geçerli bulunan vergi oranları kullanılır. Önemli geçici farklar, Şirket'in sahip olduğu vergi avantajlarından, şüpheli alacak karşılığından, kıdem tazminatı karşılığından, maddi duran varlıklar, maddi olmayan varlıklar ve stokların kayıtlı değerleri ile vergi matrahları arasındaki farklardan doğmaktadır.

Ertelenmiş vergi yükümlülüğü vergilendirilebilir geçici farkların tümü için hesaplanırken, indirilebilir geçici farklardan oluşan ertelenmiş vergi varlıkları, gelecekte vergiye tabi kar elde etmek suretiyle bu farklardan yararlanmanın kuvvetle muhtemel olması şartıyla hesaplanmaktadır. Bahse konu varlık ve yükümlülükler, ticari ya da mali kar/zararı etkilemeyen işleme ilişkin geçici fark, şerefiye veya diğer varlık ve yükümlülüklerin ilk defa finansal tablolara alınmasından (işletme birleşmeleri dışında) kaynaklanıyorsa muhasebeleştirilmez.

Aynı ülkenin vergi mevzuatına tabi olmak şartıyla ve cari vergi varlıklarının cari vergi yükümlülüklerinden mahsup edilmesi konusunda yasal olarak uygulanabilir bir hakkın bulunması durumunda ertelenmiş vergi varlıkları ve ertelenmiş vergi yükümlülükleri, karşılıklı olarak birbirinden mahsup edilir.

### Nakit Akış Tablosu

Nakit Akış Tablosu, işletmenin bir raporlama dönemi içindeki nakit veya nakit benzerlerindeki giriş ve çıkışları, bunların kaynaklarını ve kullanım yerlerini gösteren tablodur. Nakit Akış Tablosunda nakit ve nakit benzerlerindeki giriş ve çıkışlar; esas faaliyetler, yatırım faaliyetleri ve finansman faaliyetleri itibarıyla ayrı olarak gösterilir.

## ERCİYES ENERJİ ÜRETİM SANAYİ VE TİCARET A.Ş.

BAĞIMSIZ DENETİMDEN GEÇMİŞ 31 ARALIK 2025 TARİHİNDE SONA EREN HESAP DÖNEMİNE AİT MÜNFERİT FİNANSAL TABLOLARA İLİŞKİN NOTLAR  
(Tutarlar, aksi belirtilmedikçe Türk Lirası'nın, 31 Aralık 2025 tarihi itibarıyla satın alma gücü esasına göre TL olarak gösterilmiştir.)

### Kıdem Tazminatları:

İş Kanunu ve diğer kanunlara göre emeklilik dolayısıyla veya istifa ve İş Kanunu'nda belirtilen davranışlar dışındaki sebeplerle iş akdi sona erdirilen çalışanlara kıdem tazminatı ödeme yükümlülüğü vardır. Kıdem tazminatı karşılığı, Kıdem tazminatı yükümlülükleri; iş gücü devir hızı ve önceki yıllara ilişkin kıdem tazminatı gerçekleşmeleri gibi etkenler de dikkate alınarak, çalışanların ilgili döneme ilişkin kıdeme esas brüt ücret üzerinden hesaplanır.

### Raporlama Döneminden Sonraki Olaylar

Raporlama döneminden sonraki olaylar, raporlama dönemi sonu ile finansal tabloların yönetim organı tarafından onaylandığı tarih arasında işletme lehine veya aleyhine ortaya çıkan olayları ifade eder. Raporlama döneminden sonra düzeltme gerektiren olayların ortaya çıkması durumunda, finansal tablolara alınan tutarlar bu yeni duruma uygun şekilde düzeltilir. Bilanço tarihinden sonra ortaya çıkan hususların düzeltme gerektirmeyen hususlar olması halinde finansal tablo dipnotlarında açıklama yapılır.

### 2.5.3 Önemli Muhasebe Değerlendirme, Tahmin ve Varsayımları

Finansal tabloların hazırlanması, finansal durum tablosu tarihi itibarıyla raporlanan varlıklar ve yükümlülüklerin tutarlarını, koşullu varlıkların ve yükümlülüklerin açıklamasını ve hesap dönemi boyunca raporlanan gelir ve giderlerin tutarlarını etkileyebilecek tahmin ve varsayımların kullanılmasını gerektirmektedir. Bu tahmin ve varsayımlar, Şirket yönetiminin mevcut olaylar ve işlemlere ilişkin en iyi bilgilerine dayanmasına rağmen, fiili sonuçlar varsayımlardan farklılık gösterebilir.



## ERCİYES ENERJİ ÜRETİM SANAYİ VE TİCARET A.Ş.

BAĞIMSIZ DENETİMDEN GEÇMİŞ 31 ARALIK 2025 TARİHİNDE SONA EREN HESAP DÖNEMİNE AİT MÜNFERİT FİNANSAL TABLOLARA İLİŞKİN NOTLAR

(Tutarlar, aksi belirtilmedikçe Türk Lirası'nın, 31 Aralık 2025 tarihi itibarıyla satın alma gücü esasına göre TL olarak gösterilmiştir.)

### 4. FİNANSAL YATIRIMLAR

Şirketin finansal yatırımlarının detayı aşağıdaki gibidir;

#### a) Kısa Vadeli

##### Finansal Yatırımlar

Diğer menkul kıymetler

**Toplam**

<u>31 Aralık 2025</u>	<u>31 Aralık 2024</u>
	304.238.567
	<b>304.238.567</b>

#### b) Uzun Vadeli

##### Finansal Yatırımlar

Bağlı ortaklıklar

Bağlı ortaklıklara sermaye taahhütleri

Bağlı menkul kıymetler

**Toplam**

<u>31 Aralık 2025</u>	<u>31 Aralık 2024</u>
226.711.222	155.145.694
	(101.506.979)
98.522.018	98.522.018
<b>325.233.240</b>	<b>152.160.733</b>



## ERCİYES ENERJİ ÜRETİM SANAYİ VE TİCARET A.Ş.

BAĞIMSIZ DENETİMDEN GEÇMİŞ 31 ARALIK 2025 TARİHİNDE SONA EREN HESAP DÖNEMİNE AİT MÜNFERİT FİNANSAL TABLOLARA İLİŞKİN NOTLAR

(Tutarlar, aksi belirtilmedikçe Türk Lirası'nın, 31 Aralık 2025 tarihi itibarıyla satın alma gücü esasına göre TL olarak gösterilmiştir.)

### 6. İLİŞKİLİ TARAF AÇIKLAMALARI

Şirket'in ilişkili tarafları ile yaptığı işlemlerin iskonto edilmemiş tutarları aşağıdaki gibidir.

#### TİCARİ ALACAKLAR VE BORÇLAR

##### İlişkili taraflara ilişkin işlemler

KAYSERİ VE CİVARI ELEKTRİK TÜRK ANONİM ŞİRKETİ  
KAYSERİ ELEKTRİK PERAKENDE SATIŞ A.Ş.  
HUNAT ENERJİ A.Ş.

Diğer

Ortaklar ve üst düzey yönetim

**Toplam**

31 Aralık 2025		31 Aralık 2024	
Alacaklar	Borçlar	Alacaklar	Borçlar
Kısa vadeli	Kısa vadeli	Kısa vadeli	Kısa vadeli
26.295.954	4.320.083		
	172.309		
	7.720.900		
		141.544.249	
<b>26.295.954</b>	<b>12.213.292</b>	<b>141.544.249</b>	

  
ERCİYES  
Yeminli Mali Müşavirlik ve  
Bağımsız Denetim A.Ş.

## ERCİYES ENERJİ ÜRETİM SANAYİ VE TİCARET A.Ş.

BAĞIMSIZ DENETİMDEN GEÇMİŞ 31 ARALIK 2025 TARİHİNDE SONA EREN HESAP DÖNEMİNE AİT MÜNFERİT FİNANSAL TABLOLARA İLİŞKİN NOTLAR

(Tutarlar, aksi belirtilmedikçe Türk Lirası'nın, 31 Aralık 2025 tarihi itibarıyla satın alma gücü esasına göre TL olarak gösterilmiştir.)

### 6. İLİŞKİLİ TARAF AÇIKLAMALARI

Şirket'in ilişkili tarafları ile yaptığı işlemlerin iskonto edilmemiş ve enflasyon düzeltmesine tabi tutulmamış tutarları aşağıdaki gibidir.

#### 01 Ocak-31 Aralık 2025

<u>İlişkili taraflara ilişkin işlemler</u>	<u>Alımlar</u>	<u>Satışlar</u>	<u>Faiz gelirleri</u>
KAYSERİ VE CİVARI ELEKTRİK TÜRK A.Ş	49.086.198		
KAYSERİ ELEKTRİK PERAKENDE SATIŞ A.Ş.	1.072.589	141.794.761	
HUNAT ENERJİ YATIRIM DANIŞMANLIK A.Ş	12.868.668		6.653.636
<b>Toplam</b>	<b>63.027.454</b>	<b>141.794.761</b>	<b>6.653.636</b>

**ERCİYES**  
Yeminli Mali Müşavirlik ve  
Bağımsız Denetim A.Ş.

## ERCİYES ENERJİ ÜRETİM SANAYİ VE TİCARET A.Ş.

BAĞIMSIZ DENETİMDEN GEÇMİŞ 31 ARALIK 2025 TARİHİNDE SONA EREN HESAP DÖNEMİNE AİT MÜNFERİT FİNANSAL TABLOLARA İLİŞKİN NOTLAR

(Tutarlar, aksi belirtilmedikçe Türk Lirası'nın, 31 Aralık 2025 tarihi itibarıyla satın alma gücü esasına göre TL olarak gösterilmiştir.)

### 7. TİCARİ ALACAKLAR VE BORÇLAR

#### a) Ticari Alacaklar

Finansal durum tablosu tarihi itibarıyla Şirket'in ticari alacaklarının detayı aşağıdaki gibidir :

<u>Kısa vadeli ticari alacaklar</u>	<u>31 Aralık 2025</u>	<u>31 Aralık 2024</u>
İlişkili Taraflardan Ticari Alacaklar	26.295.954	141.544.249
İlişkili Olmayan Taraflardan Ticari Alacaklar	3.189.308	(100.387.804)
<b>Toplam</b>	<b>29.485.262</b>	<b>41.156.445</b>

Ticari alacaklar ile ilgili ortalama vade günü aşağıdaki şekildedir.

	<u>31 Aralık 2025</u>	<u>31 Aralık 2024</u>
	(Gün)	(Gün)
Ortalama Vade	18	

#### b) Ticari Borçlar

Finansal durum tablosu tarihi itibarıyla Şirket'in ticari borçlarının detayı aşağıdaki gibidir:

<u>Kısa vadeli ticari borçlar</u>	<u>31 Aralık 2025</u>	<u>31 Aralık 2024</u>
İlişkili Taraflara Ticari Borçlar	12.213.292	
İlişkili Olmayan Taraflara Ticari Borçlar	789.913	8.162.051
<b>Toplam</b>	<b>13.003.205</b>	<b>8.162.051</b>

Ticari borçlar ile ilgili ortalama vade günü aşağıdaki şekildedir.

	<u>31 Aralık 2025</u>	<u>31 Aralık 2024</u>
	(Gün)	(Gün)
Ortalama Vade	8	

Ticari borçlardaki risklerin niteliği ve düzeyine ilişkin açıklamalar Not 45'de verilmiştir.



## ERCİYES ENERJİ ÜRETİM SANAYİ VE TİCARET A.Ş.

BAĞIMSIZ DENETİMDEN GEÇMİŞ 31 ARALIK 2025 TARİHİNDE SONA EREN HESAP DÖNEMİNE AİT MÜNFERİT FİNANSAL TABLOLARA İLİŞKİN NOTLAR

(Tutarlar, aksi belirtilmedikçe Türk Lirası'nın, 31 Aralık 2025 tarihi itibarıyla satın alma gücü esasına göre TL olarak gösterilmiştir.)

### 8. DİĞER ALACAKLAR VE BORÇLAR

#### a) Diğer Alacaklar

##### Kısa vadeli diğer alacaklar

İlişkili taraflardan diğer alacaklar

**Toplam**

**31 Aralık 2025**

7.984.364

**7.984.364**

**31 Aralık 2024**

141.544.249

**141.544.249**

##### Uzun vadeli diğer alacaklar

Verilen depozito ve teminatlar

Diğer çeşitli alacaklar

**Toplam**

**31 Aralık 2025**

361.921

**361.921**

**31 Aralık 2024**

149.256

34.746.169

**34.895.425**

#### b) Diğer Borçlar

##### Kısa vadeli diğer borçlar

Ortaklara Borçlar

Personele Borçlar

**Toplam**

**31 Aralık 2025**

1.196.563

2.577.658

**3.774.221**

**31 Aralık 2024**

1.074.932

4.797

**1.079.729**

##### Uzun vadeli diğer borçlar

Alınan depozito ve teminatlar

**Toplam**

**31 Aralık 2025**

95.307

**95.307**

**31 Aralık 2024**

124.750

**124.750**

#### c) Ödenecek Vergi ve Benzeri Yükümlülükler

##### Ödenecek Vergi ve Benzeri Yükümlülükler

Çalışanların ücretlerinden kesilen gelir vergisi ve damga vergisi

Sorumlu sıfatıyla ödenecek diğer gelir/kurumlar vergisi

Ödenecek KDV

Ödenecek diğer vergi ve yükümlülükler

Ödenecek sosyal güvenlik kesintileri

**Toplam**

**31 Aralık 2025**

2.379.098

121.989

1.628.363

16.592

919.366

**5.065.408**

**31 Aralık 2024**


12.832.075

18.800

615.462

**13.466.337**

Diğer alacak borçlardaki risklerin niteliği ve düzeyine ilişkin açıklamalar Not 45'de verilmiştir.



## ERCİYES ENERJİ ÜRETİM SANAYİ VE TİCARET A.Ş.

BAĞIMSIZ DENETİMDEN GEÇMİŞ 31 ARALIK 2025 TARİHİNDE SONA EREN HESAP DÖNEMİNE AİT MÜNFERİT FİNANSAL TABLOLARA İLİŞKİN NOTLAR

(Tutarlar, aksi belirtilmedikçe Türk Lirası'nın, 31 Aralık 2025 tarihi itibarıyla satın alma gücü esasına göre TL olarak gösterilmiştir.)

### 9. STOKLAR

	<u>31 Aralık 2025</u>	<u>31 Aralık 2024</u>
Ticari mallar	193.130	93.848
Verilen Avanslar	91.778	
Diğer stoklar		193.895
<b>Toplam</b>	<b>284.908</b>	<b>287.743</b>



## ERCİYES ENERJİ ÜRETİM SANAYİ VE TİCARET A.Ş.

BAĞIMSIZ DENETİMDEN GEÇMİŞ 31 ARALIK 2025 TARİHİNDE SONA EREN HESAP DÖNEMİNE AİT MÜNFERİT FİNANSAL TABLOLARA İLİŞKİN NOTLAR

(Tutarlar, aksi belirtilmedikçe Türk Lirası'nın, 31 Aralık 2025 tarihi itibarıyla satın alma gücü esasına göre TL olarak gösterilmiştir.)

### 11. PEŞİN ÖDENMİŞ GİDERLER, ERTELENMİŞ GELİRLER VE ALINAN AVANSLAR

#### a) Peşin Ödenmiş Giderler

##### Kısa Vadeli

Gelecek aylara ait giderler  
Toplam

31 Aralık 2025	31 Aralık 2024
216.725	137.946
<b>216.725</b>	<b>137.946</b>

##### Uzun Vadeli

Gelecek yıllara ait giderler  
Toplam

31 Aralık 2025	31 Aralık 2024
120.530	151.181
<b>120.530</b>	<b>151.181</b>

#### b) Alınan Avanslar

##### Kısa Vadeli

Alınan sipariş avansları  
Toplam

31 Aralık 2025	31 Aralık 2024
31.950.707	5.183.353
<b>31.950.707</b>	<b>5.183.353</b>



### ERCİYES ENERJİ ÜRETİM SANAYİ VE TİCARET A.Ş.

BAĞIMSIZ DENETİMDEN GEÇMİŞ 31 ARALIK 2025 TARİHİNDE SONA EREN HESAP DÖNEMİNE AİT MÜNFERİT FİNANSAL TABLOLARA İLİŞKİN NOTLAR

(Tutarlar, aksi belirtilmedikçe Türk Lirası'nın, 31 Aralık 2025 tarihi itibarıyla satın alma gücü esasına göre TL olarak gösterilmiştir.)

#### 13. MADDİ DURAN VARLIKLAR

Şirket, maddi duran varlıklarını, maliyet bedelinden birikmiş amortisman ve oluşması halinde birikmiş değer düşüklüğü zararlarını düşerek izlemektedir. Maddi duran varlıklara ilişkin açıklamalar aşağıdaki şekildedir.

Maliyet Değeri	Arazi ve		Tesis makine ve		Demirbaşlar	Toplam
	arsalar	Binalar	cihazlar	Taahhütler		
1 Ocak 2025 açılış bakiyesi	38.813.818	6.883.154	1.098.996.969	7.730.115	10.097.514	1.162.521.568
Alımlar	3.750.000		3.608.632	11.393.138	2.002.970	20.754.739
Transferler		(862.508)	(141.264.619)		(4.093.047)	(146.220.174)
<b>31 Aralık 2025 kapanış bakiyesi</b>	<b>42.563.818</b>	<b>6.020.645,29</b>	<b>961.340.981,50</b>	<b>19.123.253</b>	<b>8.007.436</b>	<b>1.037.056.133</b>
Birikmiş Amortismanlar	Arazi ve		Tesis makine ve		Demirbaşlar	Toplam
	arsalar	Binalar	cihazlar	Taahhütler		
1 Ocak 2025 açılış bakiyesi		1.705.652	785.528.321	4.228.553	7.632.822	799.095.349
Dönem amortisman gideri		134.942	89.182.552	1.925.013	753.612	91.996.120
Transferler		(387.176)	(161.001.268)	(606.581)	(3.026.966)	(165.021.992)
<b>31 Aralık 2025 kapanış bakiyesi</b>		<b>1.453.418</b>	<b>713.709.606</b>	<b>5.546.985</b>	<b>5.359.468</b>	<b>726.069.477</b>
<b>31 Aralık 2025 net defter değeri</b>	<b>42.563.818</b>	<b>4.567.227</b>	<b>247.631.376</b>	<b>13.576.267</b>	<b>2.647.968</b>	<b>310.986.655</b>

**ERCİYES**  
Merinli Yatırım Yatırım ve  
Bağımsız Denetim A.Ş.


## ERCIYES ENERJİ ÜRETİM SANAYİ VE TİCARET A.Ş.

BAĞIMSIZ DENETİMDEN GEÇMİŞ 31 ARALIK 2025 TARİHİNDE SONA EREN HESAP DÖNEMİNE AİT MÜNFERİT FİNANSAL TABLOLARA İLİŞKİN NOTLAR

(Tutarlar, aksi belirtilmedikçe Türk Lirası'nın, 31 Aralık 2025 tarihi itibarıyla satın alma gücü esasına göre TL olarak gösterilmiştir.)

### 13. MADDİ DURAN VARLIKLAR (devamı)

Maliyet Değeri	Tesis makine ve			Demirbaşlar	Toplam
	Arazi ve arsalar	Binalar	cihazlar		
1 Ocak 2024 açılış bakiyesi	40.250.373	6.883.154	957.409.036	9.863.912	1.020.227.393
Alımlar			141.587.933	233.602	144.586.489
Çıkışlar			(855.761)		(855.761)
Transferler	(1.436.555)				(1.436.555)
<b>31 Aralık 2024 kapanış bakiyesi</b>	<b>38.813.818</b>	<b>6.883.154</b>	<b>1.098.996.969</b>	<b>10.097.514</b>	<b>1.162.521.567</b>
Birlikmiş Amortismanlar					
1 Ocak 2024 açılış bakiyesi					
Dönem amortisman gideri					
Çıkışlar					
31 Aralık 2024 kapanış bakiyesi					
<b>31 Aralık 2024 net defter değeri</b>	<b>38.813.818</b>	<b>5.177.501</b>	<b>313.468.647</b>	<b>2.464.692</b>	<b>363.426.220</b>



## ERCİYES ENERJİ ÜRETİM SANAYİ VE TİCARET A.Ş.

BAĞIMSIZ DENETİMDEN GEÇMİŞ 31 ARALIK 2025 TARİHİNDE SONA EREN HESAP DÖNEMİNE AİT MÜNFERİT FİNANSAL TABLOLARA İLİŞKİN NOTLAR

(Tutarlar, aksi belirtilmedikçe Türk Lirası'nın, 31 Aralık 2025 tarihi itibarıyla satın alma gücü esasına göre TL olarak gösterilmiştir.)

### 13. MADDİ DURAN VARLIKLAR

Maddi duran varlıklara ait amortisman süreleri aşağıdaki şekildedir:

	<u>Ekonomik</u> <u>Ömrü</u>
Binalar	5 yıl
Tesis,makine ve cihazlar	10-15 yıl
Taşıtlar	5 yıl
Demirbaşlar	3-50 yıl

Ayrılan amortismanlar aşağıdaki hesaplara kaydedilmiştir.

	<u>2025</u>	<u>2024</u>
Satışların maliyetine	91.652.853	17.294.095
Genel yönetim giderlerine	343.268	2.541.974
<b>Toplam</b>	<b>91.996.120</b>	<b>19.836.068</b>



## ERCİYES ENERJİ ÜRETİM SANAYİ VE TİCARET A.Ş.

BAĞIMSIZ DENETİMDEN GEÇMİŞ 31 ARALIK 2025 TARİHİNDE SONA EREN HESAP DÖNEMİNE AİT MÜNFERİT FİNANSAL TABLOLARA İLİŞKİN NOTLAR

(Tutarlar, aksi belirtilmedikçe Türk Lirası'nın, 31 Aralık 2025 tarihi itibarıyla satın alma gücü esasına göre TL olarak gösterilmiştir.)

### 16. MADDİ OLMAYAN DURAN VARLIKLAR

Şirket maddi olmayan duran varlıklarını maliyet bedellerinden, birikmiş amortismanlar ve oluşması halinde değer düşüklüğü zararlarını düşerek izlemektedir. Şirketin maddi olmayan duran varlıklara ilişkin açıklamaları aşağıdaki şekildedir.

<u>Maliyet Değeri</u>	Haklar ve bilgisayar programları	Toplam
1 Ocak 2025 açılış bakiyesi	5.611.749.984	5.611.749.984
Alımlar		
Transferler	(3.073.040.413)	(3.073.040.413)
Çıkışlar		
<b>31 Aralık 2025 kapanış bakiyesi</b>	<b>2.538.709.570</b>	<b>2.538.709.570</b>
<b>Birikmiş itfa payları</b>		
1 Ocak 2025 açılış bakiyesi	999.287.112	999.287.112
Dönem itfa gideri	51.822.501	51.822.501
Transferler	(276.317.776)	(276.317.776)
Çıkışlar		
<b>31 Aralık 2025 kapanış bakiyesi</b>	<b>774.791.838</b>	<b>774.791.838</b>
<b>31 Aralık 2025 net defter değeri</b>	<b>1.763.917.733</b>	<b>1.763.917.733</b>
<b>Maddi olmayan duran varlıklara ait amortisman süreleri aşağıdaki şekildedir:</b>		
Haklar ve bilgisayar programları	Ekonomik Ömrü 3 - 49 yıl	
<b>Ayrılan amortismanlar aşağıdaki hesaplara kaydedilmiştir.</b>		
	<b>2025</b>	<b>2024</b>
Satışların maliyetine	51.628.823	289.410.168
Genel yönetim giderlerine	193.678	45.267.888
<b>Toplam</b>	<b>51.822.501</b>	<b>334.678.056</b>

## ERCİYES ENERJİ ÜRETİM SANAYİ VE TİCARET A.Ş.

BAĞIMSIZ DENETİMDEN GEÇMİŞ 31 ARALIK 2025 TARİHİNDE SONA EREN HESAP DÖNEMİNE AİT MÜNFERİT FİNANSAL TABLOLARA İLİŞKİN NOTLAR  
(Tutarlar, aksi belirtilmedikçe Türk Lirası'nın, 31 Aralık 2025 tarihi itibarıyla satın alma gücü esasına göre TL olarak gösterilmiştir.)

### 23. FİNANSAL BORÇLAR

Şirketin, Kısa ve Uzun Vadeli Finansal Borçları ile Borçlanma Maliyetleri aşağıda sunulmuştur.

#### A) KISA VADELİ FİNANSAL BORÇLAR

##### a)Uzun Vadeli Kredilerin Kısa Vadeli Anapara ve Faiz Borçları


	Orijinal para cinsi tutarı		Yıllık faiz oranı (%)		TL karşılığı	
	31 Aralık 2025	31 Aralık 2024	31 Aralık 2025	31 Aralık 2024	31 Aralık 2025	31 Aralık 2024
TL	4.015.875	23.029.890			4.015.875	23.029.890
					<u>4.015.875</u>	<u>23.029.890</u>
Kısa Vadeli Finansal Borçlar Toplamı					<u>4.015.875</u>	<u>23.029.890</u>

##### a)Uzun Vadeli Banka Kredileri

	Orijinal para cinsi tutarı		Yıllık faiz oranı (%)		TL karşılığı	
	31 Aralık 2025	31 Aralık 2024	31 Aralık 2025	31 Aralık 2024	31 Aralık 2025	31 Aralık 2024
TL	2.869.632	8.942.816			2.869.632	8.942.816
					<u>2.869.632</u>	<u>8.942.816</u>
Uzun Vadeli Finansal Borçlar Toplamı					<u>2.869.632</u>	<u>8.942.816</u>

##### a)Uzun vadeli banka kredilerinin faizleriyle birlikte ödeme planları aşağıdaki şekildedir :

	2027	2.978.285	
Toplam Kısa ve Uzun Vadeli Finansal Borçlar		<u>6.885.507</u>	<u>31.972.706</u>



## ERCİYES ENERJİ ÜRETİM SANAYİ VE TİCARET A.Ş.

BAĞIMSIZ DENETİMDEN GEÇMİŞ 31 ARALIK 2025 TARİHİNDE SONA EREN HESAP DÖNEMİNE AİT MÜNFERİT FİNANSAL TABLOLARA İLİŞKİN NOTLAR

(Tutarlar, aksi belirtilmedikçe Türk Lirası'nın, 31 Aralık 2025 tarihi itibarıyla satın alma gücü esasına göre TL olarak gösterilmiştir.)

### 24. KARŞILIKLAR, ŞARTA BAĞLI YÜKÜMLÜLÜKLER VE ŞARTA BAĞLI VARLIKLAR

#### Karşılıklar

##### Borç karşılıkları

Dava karşılıkları

**Toplam**


<u>31 Aralık 2025</u>	<u>31 Aralık 2024</u>
<u>3.572.569</u>	<u>                    </u>
<b><u>3.572.569</u></b>	<b><u>                    </u></b>

Dava karşılıkları hareket tablosu aşağıdaki şekildedir.

Dönem gideri

**31 Aralık itibarıyla karşılık**

<u>2025</u>	<u>2024</u>
<u>3.572.569</u>	<u>                    </u>
<b><u>3.572.569</u></b>	<b><u>                    </u></b>



## ERCİYES ENERJİ ÜRETİM SANAYİ VE TİCARET A.Ş.

BAĞIMSIZ DENETİMDEN GEÇMİŞ 31 ARALIK 2025 TARİHİNDE SONA EREN HESAP DÖNEMİNE AİT MÜNFERİT FİNANSAL TABLOLARA İLİŞKİN NOTLAR  
(Tutarlar, aksi belirtilmedikçe Türk Lirası'nın, 31 Aralık 2025 tarihi itibarıyla satın alma gücü esasına göre TL olarak gösterilmiştir.)

### 26. ÇALIŞANLARA SAĞLANAN FAYDALAR

	31 Aralık 2025	31 Aralık 2024
Ücret ve diğer hakedişler	2.577.658	4.797
Ödenecek vergi ve fonlar	2.379.098	
Ödenecek sosyal güvenlik kesintileri	919.366	
<b>Toplam</b>	<b>5.876.122</b>	<b>4.797</b>
<b>A.Çalışanlara Sağlanan Kısa Vadeli Faydalar :</b>		
Kullanılmayan izin karşılıkları	3.061.721	6.625.631
<b>Toplam</b>	<b>3.061.721</b>	<b>6.625.631</b>
<b>B.Çalışanlara Sağlanan Uzun Vadeli Faydalar :</b>		
Kıdem tazminatı karşılığı	11.334.635	11.477.634

#### Kıdem tazminatı karşılığı :

Yürürlükteki 4758 sayılı İş Kanunu ile mulga 1475 sayılı İş Kanunu ve diğer mevzuat hükümleri uyarınca, çalışanlardan kıdem tazminatına hak kazanacak şekilde iş sözleşmesi sona erenlere, kıdem tazminatı ödeme yükümlülüğü vardır. İş sözleşmesi ve toplu sözleşme hükümleri saklı kalmak üzere çalışanın her bir kıdem yılına bir aylık brüt ücreti tutarında kıdem tazminatı hesaplanmakta olup, ödenecek kıdem tazminatının bir yıllık miktarı en yüksek devlet memuruna ödenen bir yıllık emeklilik ikramiyesi ile sınırlandırmıştır. Kıdem tazminatı tavanı memur maaş katsayısına bağlı olarak Ocak ve Temmuz aylarında değişmektedir.

Son dönemlerdeki kıdem tazminatı bilgileri aşağıdaki şekildedir.

31 Aralık 2025	53.920
31 Aralık 2024	41.828

Kıdem tazminatı yükümlülüğü; iş gücü devir hızı ve önceki yıllara ilişkin kıdem tazminatı gerçekleştirmeleri gibi etkenler de dikkate alınarak, çalışanların ilgili döneme ilişkin kıdeme esas ücreti üzerinden hesaplanmıştır.

	Kıdem Tazminatı Karşılıkları	Yıllık İzin Karşılığı
1 Ocak 2025 açılış bakiyesi	11.477.634	6.625.631
Hizmet gideri	2.565.873	
Düzeltilme		(2.000.173)
Parasal Kazanç / Kayıp	(2.708.872)	(1.563.737)
<b>31 Aralık 2025 kapanış bakiyesi</b>	<b>11.334.635</b>	<b>3.061.721</b>
1 Ocak 2024 açılış bakiyesi	11.477.634	6.625.631
<b>31 Aralık 2024 kapanış bakiyesi</b>	<b>11.477.634</b>	<b>6.625.631</b>

Dönem kıdem tazminatı ve yıllık izin yükü genel yönetim giderlerinde muhasebeleştirilmiştir.



## ERCİYES ENERJİ ÜRETİM SANAYİ VE TİCARET A.Ş.

BAĞIMSIZ DENETİMDEN GEÇMİŞ 31 ARALIK 2025 TARİHİNDE SONA EREN HESAP DÖNEMİNE AİT MÜNFERİT FİNANSAL TABLOLARA İLİŞKİN NOTLAR  
(Tutarlar, aksi belirtilmedikçe Türk Lirası'nın, 31 Aralık 2025 tarihi itibarıyla satın alma gücü esasına göre TL olarak gösterilmiştir.)

### 27. DİĞER VARLIK VE YÜKÜMLÜLÜKLER

#### a) Diğer Varlıklar

##### Diğer Dönen Varlıklar

Verilen iş avansları

Toplam

	31 Aralık 2025	31 Aralık 2024
Verilen iş avansları	125.776	
Toplam	125.776	



## ERCİYES ENERJİ ÜRETİM SANAYİ VE TİCARET A.Ş.

BAĞIMSIZ DENETİMDEN GEÇMİŞ 31 ARALIK 2025 TARİHİNDE SONA EREN HESAP DÖNEMİNE AİT MÜNFERİT FİNANSAL TABLOLARA İLİŞKİN NOTLAR  
(Tutarlar, aksi belirtilmedikçe Türk Lirası'nın, 31 Aralık 2025 tarihi itibarıyla satın alma gücü esasına göre TL olarak gösterilmiştir.)

### 28. SERMAYE, YEDEKLER VE DİĞER ÖZKAYNAK KALEMLERİ

#### a) Sermaye ve Ödenmiş Sermaye

Şirket'in sermayesi ve ödenmiş sermayesi aşağıdaki gibidir.

Ortaklar	31 Aralık 2025		31 Aralık 2024	
	Pay Oranı (%)	Tutar (TL)	Pay Oranı (%)	Tutar (TL)
Kayseri Büyükşehir Belediyesi	32,81	81.195.412	32,81	81.195.412
Aktiv Group Holding A.Ş.	34,96	86.516.412	27,25	67.418.912
Büyükşehir Eğitim Faaliyetleri A.Ş.	9,50	23.516.419	9,50	23.516.419
Kocasinan İmar İnş.Tem.Danışmanlık Turizm A.Ş.	0,91	2.240.609	0,91	2.240.609
Melikgazi Belediyesi Temel İhtç Mad.Tic.San A.Ş.	0,57	1.399.288	0,57	1.399.288
Kayseri Ulaşım Tur.İnş.Taah.Tele. A.Ş.	0,25	610.123	0,25	610.123
Tes-İş Sendikası	4,82	11.935.938	4,82	11.935.938
Tek Vakfı	0,27	680.257	0,27	680.257
Şirket Uhdesine Alınan Emanet Paylar	0,00		0,12	305.852
SKB Enerji A.Ş.	0,00		7,72	19.097.501
KU Enerji A.Ş.	7,72	19.097.501	7,72	19.097.501
TESİŞ Enerji A.Ş.	3,86	9.548.750	3,86	9.548.750
Gerçek Kişiler	4,33	10.709.290	4,20	10.403.438
<b>Toplam</b>	<b>100,00</b>	<b>247.450.000</b>	<b>100,00</b>	<b>247.450.000</b>
<b>Ödenmemiş Sermaye</b>		<b>(547.360)</b>		<b>(570.283)</b>
<b>Sermaye Düzeltmesi Olumlu Farkları</b>		<b>2.326.013.672</b>		<b>2.326.011.777</b>
<b>Toplam</b>		<b>2.572.916.312</b>		<b>2.572.891.494</b>

#### b) Kar Yedekleri

	31 Aralık 2025	31 Aralık 2024
Yasal Yedekler	<b>71.582.144</b>	<b>46.523.218</b>

Yasal Yedekler, Türk Ticaret Kanunu'na göre, ayrılan birinci ve ikinci tertip yasal yedeklerden oluşmaktadır. Birinci tertip yasal yedekler, şirketin esas sermayesinin %20'sine ulaşıncaya kadar, kanuni net karın %5'i olarak ayrılır. İkinci tertip yasal yedekler ise çıkarılmış sermayenin %5'ini aşan dağıtılan karın %10'udur. Türk Ticaret Kanunu'na göre, yasal yedekler esas sermayenin yarısını aşmadığı takdirde sadece zararların kapatılmasında, işlerin iyi gitmediği zamanlarda işletmeyi devam ettirmeye veya işsizliğin önüne geçmeye ve sonuçlarını hafifletmeye elverişli önlemler alınması için kullanılabilir.

#### c) Geçmiş Yıllar Karları / Zararları

	31 Aralık 2025	31 Aralık 2024
Geçmiş Yıllar Karları	<b>(18.767.196)</b>	<b>2.601.657.511</b>

#### d) Dönem Net Karı / Zararı

	31 Aralık 2025	31 Aralık 2024
Dönem Net Karı	<b>20.400.182</b>	<b>359.628.254</b>
<b>Özkaynak Toplamı</b>	<b>2.646.131.442</b>	<b>5.580.700.476</b>

## ERCİYES ENERJİ ÜRETİM SANAYİ VE TİCARET A.Ş.

BAĞIMSIZ DENETİMDEN GEÇMİŞ 31 ARALIK 2025 TARİHİNDE SONA EREN HESAP DÖNEMİNE AİT MÜNFERİT FİNANSAL TABLOLARA İLİŞKİN NOTLAR  
(Tutarlar, aksi belirtilmedikçe Türk Lirası'nın, 31 Aralık 2025 tarihi itibarıyla satın alma gücü esasına göre TL olarak gösterilmiştir.)

### 29. HASILAT

#### a) Satışlar

	1 Ocak-31 Aralık 2025	1 Ocak-31 Aralık 2024
Yurtiçi satışlar	377.103.178	462.244.602

#### b) Satışların Maliyeti

	1 Ocak-31 Aralık 2025	1 Ocak-31 Aralık 2024
Satılan mamullerin maliyeti	205.014.447	251.553.765
İlk madde ve malzeme giderleri		
İşçilik	12.763.331	
Genel üretim giderleri	48.969.441	
Amortisman giderleri	143.281.676	
<b>Satılan ticari mallar maliyeti</b>	<b>437.411</b>	<b>2.209.241</b>
Dönem başı ticari mal	93.848	
Alımlar	536.692	
Dönem sonu ticari mal (-)	(193.130)	
<b>Satışların Maliyeti Toplamı</b>	<b>205.451.858</b>	<b>253.763.005</b>



**ERCİYES**  
Yeminli Mali Müşavirlik ve  
Bağımsız Denetim A.Ş.


## ERCİYES ENERJİ ÜRETİM SANAYİ VE TİCARET A.Ş.

BAĞIMSIZ DENETİMDEN GEÇMİŞ 31 ARALIK 2025 TARİHİNDE SONA EREN HESAP DÖNEMİNE AİT MÜNFERİT FİNANSAL TABLOLARA İLİŞKİN NOTLAR

(Tutarlar, aksi belirtilmedikçe Türk Lirası'nın, 31 Aralık 2025 tarihi itibarıyla satın alma gücü esasına göre TL olarak gösterilmiştir.)

### 31. GENEL YÖNETİM GİDERLERİ,PAZARLAMA GİDERLERİ,ARAŞTIRMA VE GELİŞTİRME GİDERLERİ

	1 Ocak-31 Aralık 2025	1 Ocak-31 Aralık 2024
Pazarlama giderleri (-)	109.890.385	85.661.810
Genel yönetim giderleri (-)	41.442.215	70.397.886
<b>Toplam</b>	<b>151.332.600</b>	<b>156.059.696</b>
<b>a ) Pazarlama Giderleri Detayı</b>		
Personel giderleri ve sosyal yardımlar	3.244.506	
Seyahat ve konaklama giderleri	124.308	
Elektrik Dağıtım Sistemi İletim Bedeli	105.729.966	85.661.810
Reklam ve ilan giderleri	91.427	
LÜY kapsamında işletme bedeli	700.178	
<b>Toplam</b>	<b>109.890.385</b>	<b>85.661.810</b>
<b>b ) Genel Yönetim Giderleri Detayı</b>		
Kilit yönetici personele sağlanan faydalar	2.360.812	1.077.076
Personel giderleri ve sosyal yardımlar	26.376.933	18.262.002
Vergi, resim ve harçlar	1.988.471	77.452
Elektrik, su, doğalgaz, telefon ve internet giderleri	280.347	
Kırtasiye, kargo, ilan ve posta giderleri	33.894	
Müşavirlik, danışmanlık ve eğitim giderleri	1.569.894	31.042
Kira giderleri	199.553	
Dışardan sağlanan fayda ve hizmetler	219.735	1.163.125
Araç kira, tamir bakım ve akaryakıt giderleri	678.914	33.100
Sigorta giderleri	38.952	
Amortisman giderleri ve itfa payları	536.946	47.809.862
Kıdem ve yıllık izin karşılık giderleri	2.565.873	
Diğer karşılık giderleri	4.447.130	
Diğer genel yönetim giderleri	144.760	1.944.227
<b>Toplam</b>	<b>41.442.215</b>	<b>70.397.886</b>



## ERCİYES ENERJİ ÜRETİM SANAYİ VE TİCARET A.Ş.

BAĞIMSIZ DENETİMDEN GEÇMİŞ 31 ARALIK 2025 TARİHİNDE SONA EREN HESAP DÖNEMİNE AİT MÜNFERİT FİNANSAL TABLOLARA İLİŞKİN NOTLAR  
(Tutarlar, aksi belirtilmedikçe Türk Lirası'nın, 31 Aralık 2025 tarihi itibarıyla satın alma gücü esasına göre TL olarak gösterilmiştir.)

### 32. ESAS FAALİYETLERDEN DİĞER GELİRLER VE GİDERLER

	1 Ocak-31 Aralık 2025	1 Ocak-31 Aralık 2024
<b><u>Esas Faaliyetlerden Diğer Gelirler</u></b>		
Faiz gelirleri	1.025.703	70.554.585
Menkul kıymet satış karları	126.521.895	
Ticari işlemlere ilişkin kur farkı gelirleri	12.732.233	17.032.539
İştiraklerden temettü gelirleri		18.409.963
Devlet teşvik gelirleri	158.409	
Sigorta hasar tazminatları	75.314	
Konusu kalmayan kıdem ve yıllık izin karşılığı	2.511.399	
Bağlı ortaklıklardan temettü gelirleri		117.270.854
Diğer esas faaliyet gelirleri		414.948
<b>Toplam</b>	<b>143.024.953</b>	<b>223.682.888</b>

	1 Ocak-31 Aralık 2025	1 Ocak-31 Aralık 2024
<b><u>Esas Faaliyetlerden Diğer Giderler</u></b>		
Ticari işlemlere ilişkin kur farkı giderleri	87.034	3.614.549
Komisyon giderleri	43.118	49.850
Diğer esas faaliyet giderleri	701.732	3.036.834
<b>Toplam</b>	<b>831.884</b>	<b>6.701.233</b>



## ERCİYES ENERJİ ÜRETİM SANAYİ VE TİCARET A.Ş.

BAĞIMSIZ DENETİMDEN GEÇMİŞ 31 ARALIK 2025 TARİHİNDE SONA EREN HESAP DÖNEMİNE AİT MÜNFERİT FİNANSAL TABLOLARA İLİŞKİN NOTLAR  
(Tutarlar, aksi belirtilmedikçe Türk Lirası'nın, 31 Aralık 2025 tarihi itibarıyla satın alma gücü esasına göre TL olarak gösterilmiştir.)

### 33. DİĞER FAALİYETLERDEN GELİRLER VE GİDERLER

	1 Ocak-31 Aralık 2025	1 Ocak-31 Aralık 2024
<b><u>Diğer Faaliyetlerden Gelirler</u></b>		
Bağlı Menkul Kıymetlerden Kar Payları	4.855.280	
Verilen borçlardan faiz gelirleri	6.653.636	
Maddi Duran Varlık Satış Karları		719.908
Diğer olağandışı gelir ve karlar		175.177
<b>Toplam</b>	<b>11.508.917</b>	<b>895.085</b>
	1 Ocak-31 Aralık 2025	1 Ocak-31 Aralık 2024
<b><u>Diğer Faaliyetlerden Giderler</u></b>		
Maddi Duran Varlık Satış Zararları (-)		1.484.827
<b>Toplam</b>		<b>1.484.827</b>




## ERCİYES ENERJİ ÜRETİM SANAYİ VE TİCARET A.Ş.

BAĞIMSIZ DENETİMDEN GEÇMİŞ 31 ARALIK 2025 TARİHİNDE SONA EREN HESAP DÖNEMİNE AİT MÜNFERİT FİNANSAL TABLOLARA İLİŞKİN NOTLAR  
(Tutarlar, aksi belirtilmedikçe Türk Lirası'nın, 31 Aralık 2025 tarihi itibarıyla satın alma gücü esasına göre TL olarak gösterilmiştir.)

### 34. ÇEŞİT ESASINA GÖRE SINIFLANDIRILMIŞ GİDERLER

	1 Ocak-31 Aralık 2025	1 Ocak-31 Aralık 2024
Akaryakıt tamir ve bakım giderleri	678.914	33.100
Amortisman giderleri ve itfa payları	536.946	47.809.862
Diğer genel yönetim giderleri	144.760	1.944.227
Diğer karşılık giderleri	4.447.130	
Elektrik, su, doğalgaz, telefon ve internet giderleri	280.347	
LÜY kapsamında işletme bedeli	700.178	85.661.810
Kırtasiye, kargo, ilan ve posta giderleri	33.894	
Kıdem tazminatı karşılık giderleri	2.565.873	
Kilit yönetici personele sağlanan faydalar	2.360.812	1.077.076
Müşavirlik, danışmanlık ve eğitim giderleri	1.569.894	31.042
Personel giderleri ve sosyal yardımlar	29.621.439	18.262.002
Reklam ve ilan giderleri	91.427	
Seyahat ve konaklama giderleri	124.308	
Sigorta giderleri	38.952	
Elektrik Dağıtım sistemi iletim bedeli	105.729.966	
Vergi resim ve harçlar	1.988.471	77.452
Kira giderleri	199.553	
Dışardan Sağlanan Fayda ve Hizmetler	219.735	1.163.125
<b>Toplam</b>	<b>151.332.600</b>	<b>156.059.696</b>



## ERCİYES ENERJİ ÜRETİM SANAYİ VE TİCARET A.Ş.

BAĞIMSIZ DENETİMDEN GEÇMİŞ 31 ARALIK 2025 TARİHİNDE SONA EREN HESAP DÖNEMİNE AİT MÜNFERİT FİNANSAL TABLOLARA İLİŞKİN NOTLAR  
(Tutarlar, aksi belirtilmedikçe Türk Lirası'nın, 31 Aralık 2025 tarihi itibarıyla satın alma gücü esasına göre TL olarak gösterilmiştir.)

### 35. FİNANSAL GELİRLER VE GİDERLER

#### Finansal Gelirler :

Faiz gelirleri

**Toplam**

1 Ocak-31 Aralık  
2025

1 Ocak-31 Aralık  
2024

		48.213.286
		48.213.286

#### Finansal Giderler :

Finansal Borçlanma Vade,Fiyat Farkı ve Komisyon Giderleri (-)

Finansal Borçlanma Kur Farkı Giderleri (-)

Finansal Borçlanma Faiz Giderleri (-)

**Toplam**

1 Ocak-31 Aralık  
2025

1 Ocak-31 Aralık  
2024

86.824	
301	
2.867.288	10.144.302
2.954.413	10.144.302



## ERCİYES ENERJİ ÜRETİM SANAYİ VE TİCARET A.Ş.

BAĞIMSIZ DENETİMDEN GEÇMİŞ 31 ARALIK 2025 TARİHİNDE SONA EREN HESAP DÖNEMİNE AİT MÜNFERİT FİNANSAL TABLOLARA İLİŞKİN NOTLAR  
(Tutarlar, aksi belirtilmedikçe Türk Lirası'nın, 31 Aralık 2025 tarihi itibarıyla satın alma gücü esasına göre TL olarak gösterilmiştir.)

### 38. GELİR VERGİLERİ (ERTELENMİŞ VERGİ VARLIK VE YÜKÜMLÜLÜKLERİ DAHİL)

#### Cari vergi yükümlülüğü

Cari kurumlar vergisi karşılığı  
Peşin ödenmiş vergi ve fonlar (-)  
Toplam

31 Aralık 2025	31 Aralık 2024
6.147.543	
(11.887.001)	(7.360.888)
<b>(5.739.458)</b>	<b>(7.360.888)</b>

#### Vergi geliri/gideri aşağıdakilerden oluşmaktadır.

Cari vergi karşılığı  
Toplam

1 Ocak-31 Aralık 2025	1 Ocak-31 Aralık 2024
(6.147.543)	
<b>(6.147.543)</b>	

#### Kurumlar Vergisi

Karşılaştırma dönemlerinde uygulanan vergi oranları

2025	2024
25%	25%

Kurumlar vergisi, hesap döneminin kapandığı ayı takip eden dördüncü ayın sonuna kadar verilecek beyanname ile beyan edilerek ödenir. Kurumlar vergisine mahsuben ilgili hesap döneminin üçer aylık dönemlerinde geçici vergi hesaplanmakta ve ödenmektedir. Ayrıca bazı gelir unsurlarından yıllık kurumlar vergisine mahsuben vergi tevkifatı yapılmaktadır. Kurumlar vergisi beyannamesinde beyan edilen zararlar, takip eden 5 hesap döneminde oluşacak vergilendirilebilir karlardan mahsup edilebilir. Vergi beyannameleri ile defter kayıt ve belgeler Vergi İdaresi tarafından 5 yıl içerisinde incelenerek değiştirilebilir.

#### Gelir Vergisi Stopajı

Şirketler tarafından kurumlar vergisine ek olarak, gerçek kişi ortaklara ve kurumlar vergisinden muaf olan kurumlara dağıtılan kar paylarından, gelir vergisi stopajı kesilerek, bu kişi veya kurumlar adına vergi idaresine ödenir.



## ERCİYES ENERJİ ÜRETİM SANAYİ VE TİCARET A.Ş.

BAĞIMSIZ DENETİMDEN GEÇMİŞ 31 ARALIK 2025 TARİHİNDE SONA EREN HESAP DÖNEMİNE AİT MÜNFERİT FİNANSAL TABLOLARA İLİŞKİN NOTLAR  
(Tutarlar, aksi belirtilmedikçe Türk Lirası'nın, 31 Aralık 2025 tarihi itibarıyla satın alma gücü esasına göre TL olarak gösterilmiştir.)

### 39. PAY BAŞINA KAZANÇ

Şirket paylarının ağırlıklı ortalaması ve pay başına kar hesaplaması ( 1 TL değerli paya isabet eden) aşağıdaki gibidir:

	1 Ocak-31 Aralık 2025	1 Ocak-31 Aralık 2024
Dönem boyunca mevcut olan payarın ortalama sayısı (tam değeri)	247.450.000	247.450.000
Pay sahiplerine ait net kar/zarar	20.400.182	359.628.254
Pay başına kazanç/kayıp	0,08	1,45



## ERCİYES ENERJİ ÜRETİM SANAYİ VE TİCARET A.Ş.

BAĞIMSIZ DENETİMDEN GEÇMİŞ 31 ARALIK 2025 TARİHİNDE SONA EREN HESAP DÖNEMİNE AİT MÜNFERİT FİNANSAL TABLOLARA İLİŞKİN NOTLAR

(Tutarlar, aksi belirtilmedikçe Türk Lirası'nın, 31 Aralık 2025 tarihi itibarıyla satın alma gücü esasına göre TL olarak gösterilmiştir.)

### 43. YÜKSEK ENFLASYONLU EKONOMİDE RAPORLAMA

Kamu Gözetimi Muhasebe ve Denetim Standartları Kurumu'nun 23.11.2023 tarihli duyurusunda ise Türkiye Finansal Raporlama Standartlarını uygulayan işletmelerin 31 Aralık 2023 tarihinde veya sonrasında sona eren yıllık raporlama dönemine ait finansal tablolarının BOBİ FRS Bölüm 25 Yüksek Enflasyonlu Ekonomilerde Finansal Raporlama Standardı kapsamında enflasyon etkisine göre düzeltilerek sunulması gerektiği belirtilmiştir.

Bu çerçevede Şirketin 31 Aralık 2025 tarihinde sona eren hesap dönemine ait karşılaştırmalı finansal tablolar BOBİ FRS Bölüm 25'de belirtilen muhasebe ilkeleri kapsamında enflasyon etkisine göre düzeltilerek aksi belirtilmedikçe Türk Lirası'nın ("TL"), 31 Aralık 2025 tarihi itibarıyla satın alma gücü esasına göre TL olarak sunulmuştur.

Enflasyon düzeltmesinde parasal olmayan kıymetlerin düzeltmeye esas tarihleri için Türkiye İstatistik Kurumu ("TÜİK") tarafından yayınlanan Tüketici Fiyat Endeksleri dikkate alınmış olup, karşılaştırmalı finansal tablo tarihleri itibarıyla uygulanan sunum katsayılarına aşağıda yer verilmiştir.

Dönem	Endeks	Katsayı	Dönem	Endeks	Katsayı	Dönem	Endeks	Katsayı
Aralık 24	2.684,55	1,30892	Nisan 25	3.043,23	1,15465	Ağustos 25	3.261,72	1,07731
Ocak 25	2.819,65	1,24621	Mayıs 25	3.089,74	1,13727	Eylül 25	3.367,22	1,04355
Şubat 25	2.883,75	1,21851	Haziran 25	3.132,17	1,12186	Ekim 25	3.453,09	1,01760
Mart 25	2.954,69	1,18925	Temmuz 25	3.196,66	1,09923	Kasım 25	3.482,96	1,00887
						Aralık 25	3.513,87	1,00000

BOBİ FRS BÖLÜM 25 Yüksek Enflasyonlu Ekonomilerde Finansal Raporlama Standardı Uyarınca;

- Nakit, ticari alacak ve borç gibi parasal varlık ve yükümlülükler finansal tablolarda cari satın alma gücü ile ifade edildiğinden düzeltilmemiştir. Raporlama tarihi itibarıyla cari satın alma gücü cinsinden ifade edilenler dışındaki tüm parasal olmayan kalemler ilgili düzeltme katsayıları kullanılarak düzeltilmiştir.

- Karşılaştırmalı finansal tablolar sunulurken önceki döneme ait tüm parasal olan ve olmayan kalemler sunum katsayısı ile düzeltilerek gösterilmiştir

-Parasal olmayan varlık ve yükümlülükler ile öz kaynaklar ilgili düzeltme katsayıları kullanılarak düzeltilmiştir. Birikmiş amortismanlar amortismanına tabi varlığın değerindeki artış oranında düzeltilmiş, dönem amortismanları düzeltilmiş değerler üzerinden ayrılmıştır. Parasal olmayan kalemlerin enflasyona göre düzeltilmiş değerlerinin, geri kazanılabilir tutarı ya da net gerçekleşebilir değeri aşması durumunda değer düşüklüğü karşılığı ayrılır.

-Kar veya Zarar Tablosunda tüm gelir ve giderler oluştukları ilk tarih dikkate alınarak düzeltilmiştir.

-Nakit akış tablosundaki tüm kalemler, raporlama dönemi sonundaki cari ölçüm birimi cinsinden ifade edilmiştir.

-Net parasal pozisyon kayıp ve kazancı parasal olmayan kalemlerin, özkaynakların, Kâr veya Zarar Tablosu kalemlerinin ve endekse bağlı varlık ve yükümlülüklerin düzeltme farklarından hesaplanmıştır.

Net parasal pozisyon kayıp ve kazanç unsurlarına aşağıda yer verilmiştir.

	1 Ocak-31 Aralık 2025	1 Ocak-31 Aralık 2024
Dönen Varlıklar	85.504	(60.788)
Duran Varlıklar	537.354.659	1.876.913.511
Öz Kaynaklar	(619.703.072)	(1.767.339.846)
Kar ve Zarar Tablosu	(62.255.661)	(56.767.422)
<b>Net Parasal Pozisyon Kayıp ve Kazancı</b>	<b>(144.518.569)</b>	<b>52.745.455</b>

## ERCİYES ENERJİ ÜRETİM SANAYİ VE TİCARET A.Ş.

BAĞIMSIZ DENETİMDEN GEÇMİŞ 31 ARALIK 2025 TARİHİNDE SONA EREN HESAP DÖNEMİNE AİT MÜNFERİT FİNANSAL TABLOLARA İLİŞKİN NOTLAR

(Tutarlar, aksi belirtilmedikçe Türk Lirası'nın, 31 Aralık 2025 tarihi itibarıyla satın alma gücü esasına göre TL olarak gösterilmiştir.)

### 44. FİNANSAL ARAÇLAR

	Krediler ve alacaklar (nakit ve nakit benzerleri dahil)	Satılmaya hazır finansal yatırımlar	Finansal yükümlülükler	Toplam
<b>31 Aralık 2025</b>				
<b>Finansal varlıklar</b>				
Nakit ve nakit benzerleri	280.418.149			280.418.149
Ticari alacaklar (ilişkili taraflardan alacaklar dahil)	29.485.262			29.485.262
Diğer kısa ve uzun vadeli alacaklar	8.346.285			8.346.285
<b>Finansal yükümlülükler</b>				
Finansal borçlar			6.885.507	6.885.507
Ticari borçlar (ilişkili taraflara borçlar dahil)			13.003.205	13.003.205
Diğer kısa ve uzun vadeli borçlar (ilişkili taraflara borçlar dahil)			3.869.528	3.869.528
<b>31 Aralık 2024</b>				
<b>Finansal varlıklar</b>				
Nakit ve nakit benzerleri	970.400			970.400
Ticari alacaklar (ilişkili taraflardan alacaklar dahil)	41.156.445			41.156.445
Diğer kısa ve uzun vadeli alacaklar	176.439.674			176.439.674
<b>Finansal yükümlülükler</b>				
Finansal borçlar			31.972.706	31.972.706
Ticari borçlar (ilişkili taraflara borçlar dahil)			8.162.051	8.162.051
Diğer kısa ve uzun vadeli borçlar (ilişkili taraflara borçlar dahil)			1.204.479	1.204.479



## ERCİYES ENERJİ ÜRETİM SANAYİ VE TİCARET A.Ş.

BAĞIMSIZ DENETİMDEN GEÇMİŞ 31 ARALIK 2025 TARİHİNDE SONA EREN HESAP DÖNEMİNE AİT MÜNFERİT FİNANSAL TABLOLARA İLİŞKİN NOTLAR  
(Tutarlar, aksi belirtilmedikçe Türk Lirası'nın, 31 Aralık 2025 tarihi itibarıyla satın alma gücü esasına göre TL olarak gösterilmiştir.)

### 45. FİNANSAL ARAÇLARDAN KAYNAKLANAN RİSKLERİN NİTELİĞİ VE DÜZEYİ

#### **a ) Sermaye risk yönetimi**

Sermayeyi yönetirken Şirket'in hedefleri, ortaklarına getiri, diğer paydaşlara fayda sağlamak ve sermaye maliyetini azaltmak amacıyla en uygun sermaye yapısını sürdürmek için Şirket'in faaliyetlerinin devamını sağlayabilmektir.

Şirket sermayeyi net yükümlülük/toplam sermaye oranını kullanarak izlemektedir. Toplam sermaye, bilançoda gösterildiği gibi özkaynaklar ile net yükümlülüğün toplanmasıyla hesaplanır.

Şirketin borç/öz sermaye oranı aşağıdaki gibidir.

	<b>31 Aralık 2025</b>	<b>31 Aralık 2024</b>
Toplam Finansal Borçlar <sup>(1)</sup>	6.885.507	31.972.706
Nakit ve nakit benzerleri	280.418.149	970.400
Net Finansal Borçlar	(273.532.642)	31.002.306
Toplam özkaynaklar	2.646.131.442	5.580.700.465
Net Finansal Borçlar + Toplam özkaynaklar	2.372.598.800	5.611.702.771
<b>Net Finansal Borçlar / Net Finansal Borçlar + Toplam özkaynaklar</b>	<b>-0,12</b>	<b>0,01</b>

<sup>(1)</sup> Toplam finansal borç , kısa ve uzun vadeli yükümlülük toplamından varsa dönem karı vergi yükümlülüğü ve ertelenen vergi yükümlülüğü hesaplarının çıkarılmasıyla elde edilen tutarlardır.

#### **b ) Finansal Risk Faktörleri**

Şirket, faaliyetlerinden dolayı çeşitli finansal risklere maruz kalmaktadır. Bu riskler; kredi riski, likidite riski ve piyasa riski (kur riski ve faiz riski)dir. Şirket'in genel risk yönetimi programı, finansal piyasaların değişkenliğine ve muhtemel olumsuz etkilerin Şirket'in finansal performansı üzerindeki etkilerini asgari seviyeye indirmeye yoğunlaşmaktadır.



## ERCİYES ENERJİ ÜRETİM SANAYİ VE TİCARET A.Ş.

BAĞIMSIZ DENETİMDEN GEÇMİŞ 31 ARALIK 2025 TARİHİNDE SONA EREN HESAP DÖNEMİNE AİT MÜNERİTİ FİNANSAL TABLOLARA İLİŞKİN NOTLAR

(Tutarlar, aksi belirtilmedikçe Türk Lirası'nın, 31 Aralık 2025 tarihi itibarıyla satın alma gücü esasına göre TL olarak gösterilmiştir.)

### 45. FİNANSAL ARAÇLARDAN KAYNAKLANAN RİSKLERİN NİTELİĞİ VE DÜZEYİ (devamı)

#### b-1)Kredi Riski

Şirket, faaliyetlerinden dolayı, borç ve sermaye piyasası fiyatları, döviz kurları ve faiz oranlarındaki değişimlerin etkileri dahil çeşitli finansal risklere maruz kalmaktadır. Şirket'in toptan risk yönetim programı, finansal piyasaların öngörülemezliğine odaklanmakta olup, Şirket'in finansal performansını üzerindeki potansiyel olumsuz etkilerin en aza indirgenmesini amaçlamıştır.Finansal varlıkların kayıtlı değerleri, maruz kalınan azami kredi riskini gösterir. Raporlama dönemi sonu itibarıyla maruz kalınan azami kredi riski aşağıdaki gibidir.

#### Finansal araç türleri itibarıyla maruz kalınan kredi riskleri

##### 31 Aralık 2025

Raporlama tarihi itibarıyla maruz kalınan azami kredi riski (\*)

- Azami riskin teminat, vs ile güvence altına alınmış kısmı (\*\*)

A.Vadesi geçmemiş ya da değer düşüklüğüne uğramamış finansal varlıkların net defter değeri

B.Vadesi geçmiş ancak değer düşüklüğüne uğramamış varlıkların net defter değeri

- Teminat vs.ile güvence altına alınmış kısmı

##### 31 Aralık 2024

Raporlama tarihi itibarıyla maruz kalınan azami kredi riski (\*)

- Azami riskin teminat, vs ile güvence altına alınmış kısmı (\*\*)

A.Vadesi geçmemiş ya da değer düşüklüğüne uğramamış finansal varlıkların net defter değeri

B.Vadesi geçmiş ancak değer düşüklüğüne uğramamış varlıkların net defter değeri

- Teminat vs.ile güvence altına alınmış kısmı

Alacaklar		Nakit ve Bankalardaki Mevduat		Satılmaya hazır finansal yatırımlar
Ticari Alacaklar	Diğer Alacaklar	İlişkili Taraf	Diğer Taraf	
İlişkili Taraf	Diğer Taraf	İlişkili Taraf	Diğer Taraf	
26.295.954	3.189.308	7.984.364	361.921	990.545
26.295.954	3.189.308	7.984.364	361.921	990.545
141.544.249	(100.387.804)	141.544.249	34.895.425	970.400
141.544.249	(100.387.804)	141.544.249	34.895.425	970.400
				304.238.567

(\*) Tutarın belirlenmesinde, alınan teminatlar gibi, kredi güvenilirliğinde artış sağlayan unsurlar dikkate alınmamıştır.

(\*\*) Teminatlar, müşterilerden alınan teminat senetleri, teminat çekleri ve ipoteklerden oluşmaktadır.



## ERCİYES ENERJİ ÜRETİM SANAYİ VE TİCARET A.Ş.

BAĞIMSIZ DENETİMDEN GEÇMİŞ 31 ARALIK 2025 TARİHİNDE SONA EREN HESAP DÖNEMİNE AİT MÜNFERİT FİNANSAL TABLOLARA İLİŞKİN NOTLAR

(Tutarlar, aksi belirtilmedikçe Türk Lirası'nın, 31 Aralık 2025 tarihi itibarıyla satın alma gücü esasına göre TL olarak gösterilmiştir.)

### 45. FİNANSAL ARAÇLARDAN KAYNAKLANAN RİSKLERİN NİTELİĞİ VE DÜZEYİ (devamı)

#### **b.2) Likidite risk yönetimi**

Likidite risk yönetimi, yeterli ölçüde nakit ve menkul kıymet tutmayı, yeterli miktarda kredi işlemleri ile fon kaynaklarının kullanılabilirliğini ve piyasa pozisyonlarını kapatabilme gücünü ifade eder.

Finansal yükümlülüklerin iskonto edilmemiş nakit akımları ve kalan vadelerine göre gösterimi aşağıdaki tablolarda sunulmuştur:

#### **31 Aralık 2025**

<b>Finansal yükümlülükler</b>	<b>Defter Değeri</b>	<b>1 yıldan kısa</b>	<b>1-5 yıl arası</b>	<b>Sözleşme uyarınca nakit çıkışlar toplamı</b>
Banka kredileri	6.885.507	6.885.507		6.885.507
Ticari borçlar (ilişkili taraf borçları dahil)	13.003.205	13.003.205		13.003.205
Diğer borçlar (ilişkili taraf borçları dahil)	3.774.221	3.774.221		3.774.221
<b>Toplam yükümlülük</b>	<b>23.662.932</b>	<b>23.662.932</b>		<b>23.662.932</b>

#### **31 Aralık 2024**

<b>Finansal yükümlülükler</b>	<b>Defter Değeri</b>	<b>1 yıldan kısa</b>	<b>1-5 yıl arası</b>	<b>Sözleşme uyarınca nakit çıkışlar toplamı</b>
Banka kredileri	31.972.706	23.029.890	8.942.816	31.972.706
Ticari borçlar (ilişkili taraf borçları dahil)	8.162.051	8.162.051		8.162.051
Diğer borçlar (ilişkili taraf borçları dahil)	1.079.729	1.079.729		1.079.729
<b>Toplam yükümlülük</b>	<b>41.214.487</b>	<b>32.271.671</b>	<b>8.942.816</b>	<b>41.214.487</b>



## ERCİYES ENERJİ ÜRETİM SANAYİ VE TİCARET A.Ş.

BAĞIMSIZ DENETİMDEN GEÇMİŞ 31 ARALIK 2025 TARİHİNDE SONA EREN HESAP DÖNEMİNE AİT MÜNFERİT FİNANSAL TABLOLARA İLİŞKİN NOTLAR

(Tutarlar, aksi belirtilmedikçe Türk Lirası'nın, 31 Aralık 2025 tarihi itibarıyla satın alma gücü esasına göre TL olarak gösterilmiştir.)

### 45. FİNANSAL ARAÇLARDAN KAYNAKLANAN RİSKLERİN NİTELİĞİ VE DÜZEYİ (devamı)

#### b ) Finansal Risk Faktörleri (devamı)

#### b.3) Piyasa riski yönetimi

#### b.3.1.) Kur riski yönetimi

Yabancı para cinsinden varlık ve yükümlülükleri sebebiyle kur riskine maruz kalan Şirket'in yabancı para pozisyonu aşağıdaki gibidir;

<u>31 Aralık 2025</u>	<u>TL Karşılığı</u>	<u>ABD Doları</u>	<u>Euro</u>	<u>Diğer(TL Karşılığı)</u>
1. Nakit ve Benzerleri	9.691.844	225.471	625	
<b>DÖNEN VARLIKLAR</b>	<b>9.691.844</b>	<b>225.471</b>	<b>625</b>	
5. Diğer Alacaklar	40.364.084	942.080		
<b>DURAN VARLIKLAR</b>	<b>40.364.084</b>	<b>942.080</b>		
<b>TOPLAM VARLIKLAR</b>	<b>50.055.928</b>	<b>1.167.551</b>	<b>625</b>	
12. Net yabancı para varlık/yükümlülük pozisyonu	<b>50.055.928</b>	<b>1.167.551</b>	<b>625</b>	



## ERCİYES ENERJİ ÜRETİM SANAYİ VE TİCARET A.Ş.

BAĞIMSIZ DENETİMDEN GEÇMİŞ 31 ARALIK 2025 TARİHİNDE SONA EREN HESAP DÖNEMİNE AİT MÜNFERİT FİNANSAL TABLOLARA İLİŞKİN NOTLAR  
(Tutarlar, aksi belirtilmedikçe Türk Lirası'nın, 31 Aralık 2025 tarihi itibarıyla satın alma gücü esasına göre TL olarak gösterilmiştir.)

### 45. FİNANSAL ARAÇLARDAN KAYNAKLANAN RİSKLERİN NİTELİĞİ VE DÜZEYİ (devamı)

#### b ) Finansal Risk Faktörleri (devamı)

#### b.3) Piyasa riski yönetimi (devamı)

#### b.3.1) Kur riski yönetimi (devamı)

#### Kur riskine duyarlılık

Şirket başlıca ABD Doları ve Euro cinsinden kur riskine maruz kalmaktadır.

Aşağıdaki tablo Şirket'in ABD Doları ve Euro kurlarındaki %5'lik artışa ve azalışa olan duyarlılığını göstermektedir.

	31 Aralık 2025	
	Kar / Zarar	
	Yabancı paranın değer kazanması	Yabancı paranın değer kaybetmesi
ABD Doları net varlık/yükümlülüğü	ABD Doları'nın TL karşısında %5 değişmesi halinde 58.378	(58.378)
Euro net varlık/yükümlülüğü	Euro'nun TL karşısında %5 değişmesi halinde 31	(31)

	31 Aralık 2024	
	Kar / Zarar	
	Yabancı paranın değer kazanması	Yabancı paranın değer kaybetmesi
ABD Doları net varlık/yükümlülüğü	ABD Doları'nın TL karşısında %5 değişmesi halinde	
Euro net varlık/yükümlülüğü	Euro'nun TL karşısında %5 değişmesi halinde	



## ERCİYES ENERJİ ÜRETİM SANAYİ VE TİCARET A.Ş.

BAĞIMSIZ DENETİMDEN GEÇMİŞ 31 ARALIK 2025 TARİHİNDE SONA EREN HESAP DÖNEMİNE AİT MÜNFERİT FİNANSAL TABLOLARA İLİŞKİN NOTLAR  
(Tutarlar, aksi belirtilmedikçe Türk Lirası'nın, 31 Aralık 2025 tarihi itibarıyla satın alma gücü esasına göre TL olarak gösterilmiştir.)

### 45. FİNANSAL ARAÇLARDAN KAYNAKLANAN RİSKLERİN NİTELİĞİ VE DÜZEYİ (devamı)

#### b ) Finansal Risk Faktörleri (devamı)

#### b.3) Piyasa riski yönetimi (devamı)

#### b.3.2) Faiz oranı riski yönetimi

#### Faiz oranı duyarlılığı

Şirket'in sabit ve değişken faizli finansal araçlarını gösteren tablo aşağıdaki gibidir:

Faiz Pozisyonu Tablosu

	31 Aralık 2025	31 Aralık 2024
Sabit faizli finansal araçlar		
Finansal yükümlülükler	6.885.507	31.972.706
<b>Toplam</b>	<b>6.885.507</b>	<b>31.972.706</b>



## ERCİYES ENERJİ ÜRETİM SANAYİ VE TİCARET A.Ş.

BAĞIMSIZ DENETİMDEN GEÇMİŞ 31 ARALIK 2025 TARİHİNDE SONA EREN HESAP DÖNEMİNE AİT MÜNFERİT FİNANSAL TABLOLARA İLİŞKİN NOTLAR  
(Tutarlar, aksi belirtilmedikçe Türk Lirası'nın, 31 Aralık 2025 tarihi itibarıyla satın alma gücü esasına göre TL olarak gösterilmiştir.)

### 51. NAKİT AKIŞ TABLOSUNA İLİŞKİN AÇIKLAMALAR

Nakit ve nakit benzerlerine ilişkin bilgiler aşağıdaki gibidir.

	<u>31 Aralık 2025</u>	<u>31 Aralık 2024</u>
Kasa mevcudu	85.665	307.102
Vadesiz Mevduatlar	904.820	663.298
Likit Fonlar	279.427.664	
<b>Toplam</b>	<b>280.418.149</b>	<b>970.400</b>

Nakit ve nakit benzerlerindeki risklerin niteliği ve düzeyine ilişkin açıklamalar Not 45'de açıklanmıştır.

